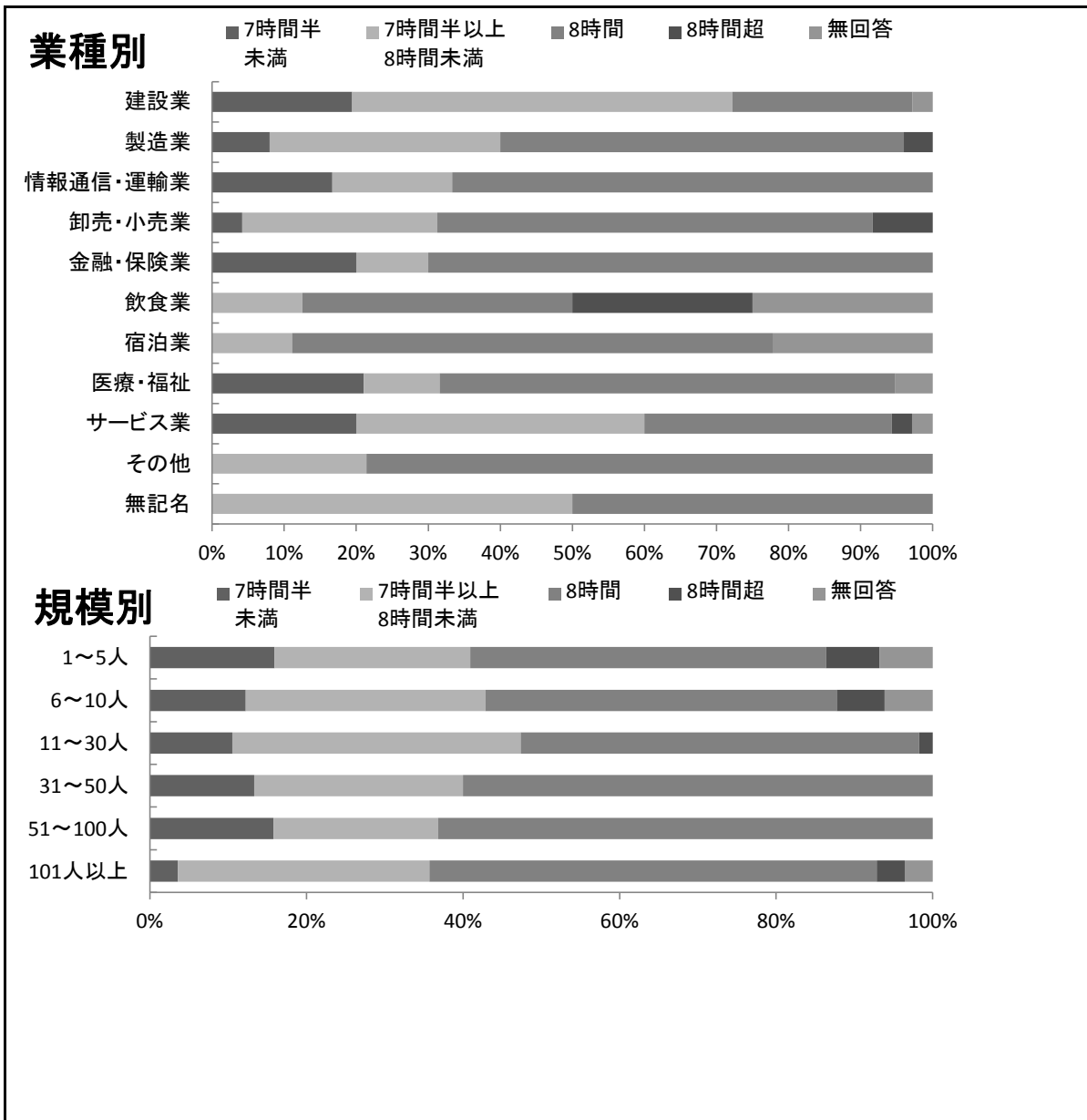
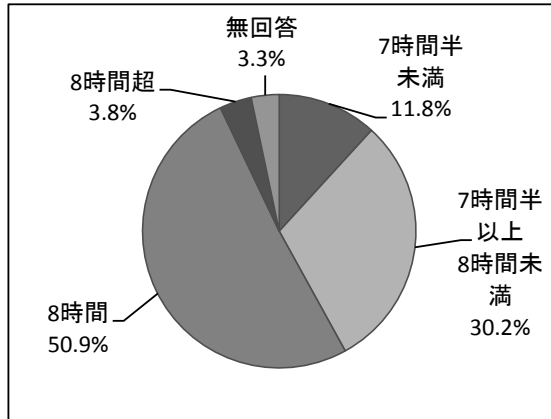


正社員における所定労働時間を、「7時間半以上8時間未満」又は「8時間」と定めている事業所の割合は81.1%（212社中172社）である。

業種別では、「建設業」「サービス業」を除く全ての業種において、所定労働時間を「8時間」としている事業所の割合が高い。

また、「製造業」「サービス業」においては、所定労働時間を「7時間半以上8時間未満」と定めている事業所の割合が高い。規模別にみると、所定労働時間を「8時間」と定めている事業所の割合が最も高い。



10-1 1日あたりの所定労働時間（正社員）

1日あたりの所定労働時間（正社員）（％）

	7時間半未満	7時間半以上8時間未満	8時間	8時間超	無回答
全体	11.8%	30.2%	50.9%	3.8%	3.3%

1日あたりの所定労働時間（正社員）（社）

	7時間半未満	7時間半以上8時間未満	8時間	8時間超	無回答	合計
全体	25社	64社	108社	8社	7社	212社

業種別 1日あたりの所定労働時間（正社員）（％）

業種別	7時間半未満	7時間半以上8時間未満	8時間	8時間超	無回答
建設業	19.4%	52.8%	25.0%		2.8%
製造業	8.0%	32.0%	56.0%	4.0%	
情報通信・運輸業	16.7%	16.7%	66.7%		
卸売・小売業	4.2%	27.1%	60.4%	8.3%	
金融・保険業	20.0%	10.0%	70.0%		
飲食業		12.5%	37.5%	25.0%	25.0%
宿泊業		11.1%	66.7%		22.2%
医療・福祉	21.1%	10.5%	63.2%		5.3%
サービス業	20.0%	40.0%	34.3%	2.9%	2.9%
その他		21.4%	78.6%		
無記名		50.0%	50.0%		

業種別 1日あたりの所定労働時間（正社員）（社）

業種別	7時間半未満	7時間半以上8時間未満	8時間	8時間超	無回答	合計
建設業	7社	19社	9社		1社	36社
製造業	2社	8社	14社	1社		25社
情報通信・運輸業	1社	1社	4社			6社
卸売・小売業	2社	13社	29社	4社		48社
金融・保険業	2社	1社	7社			10社
飲食業		1社	3社	2社	2社	8社
宿泊業		1社	6社		2社	9社
医療・福祉	4社	2社	12社		1社	19社
サービス業	7社	14社	12社	1社	1社	35社
その他		3社	11社			14社
無記名		1社	1社			2社
合計	25社	64社	108社	8社	7社	212社

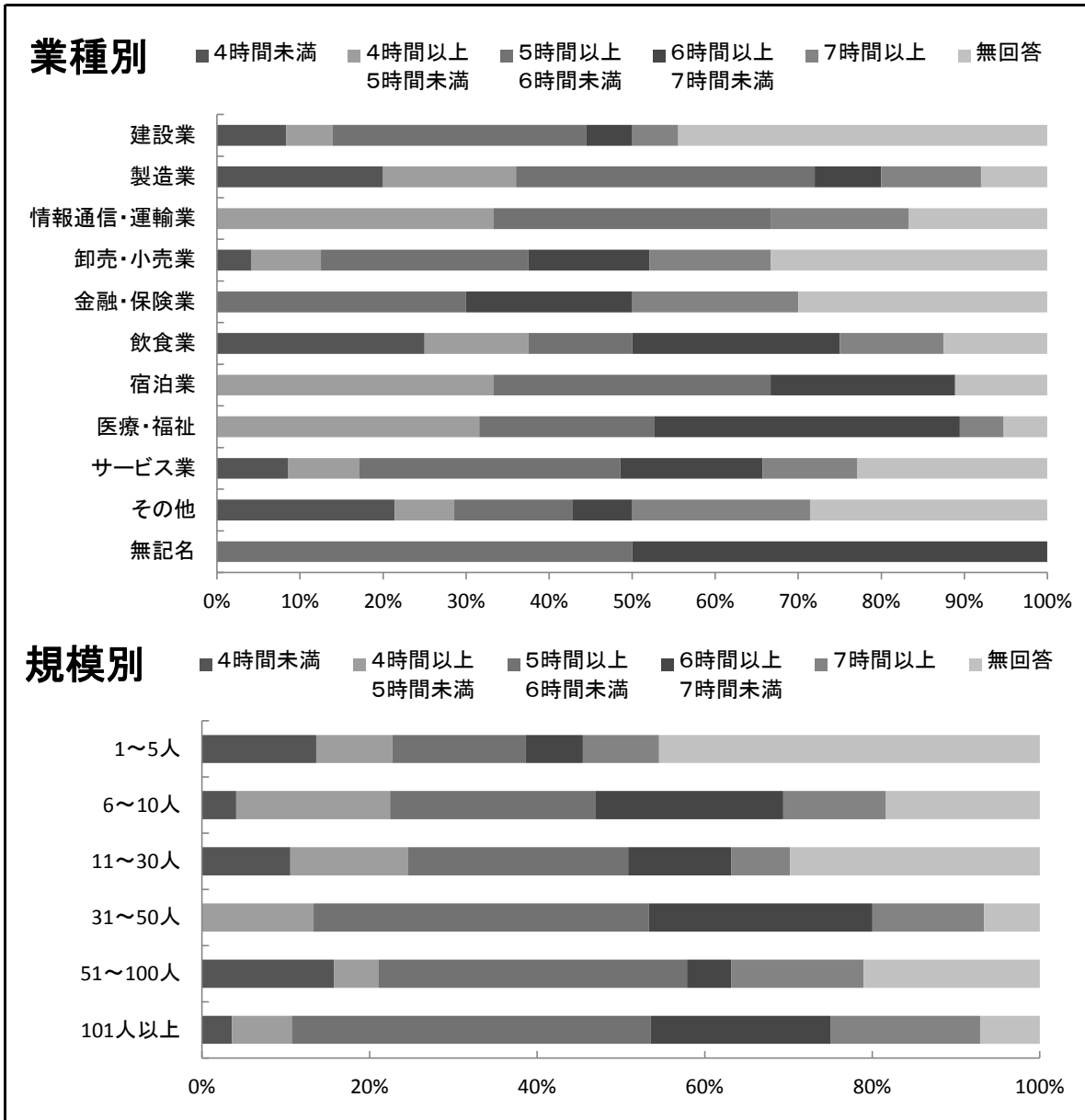
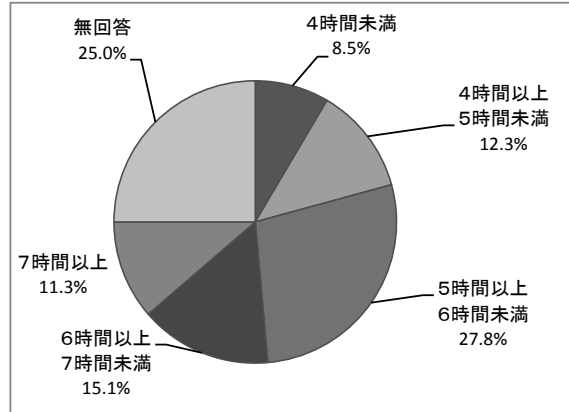
規模別 1日あたりの所定労働時間（正社員）（％）

規模別	7時間半未満	7時間半以上8時間未満	8時間	8時間超	無回答
1～5人	15.9%	25.0%	45.5%	6.8%	6.8%
6～10人	12.2%	30.6%	44.9%	6.1%	6.1%
11～30人	10.5%	36.8%	50.9%	1.8%	
31～50人	13.3%	26.7%	60.0%		
51～100人	15.8%	21.1%	63.2%		
101人以上	3.6%	32.1%	57.1%	3.6%	3.6%

規模別 1日あたりの所定労働時間（正社員）（社）

規模別	7時間半未満	7時間半以上8時間未満	8時間	8時間超	無回答	合計
1～5人	7社	11社	20社	3社	3社	44社
6～10人	6社	15社	22社	3社	3社	49社
11～30人	6社	21社	29社	1社		57社
31～50人	2社	4社	9社			15社
51～100人	3社	4社	12社			19社
101人以上	1社	9社	16社	1社	1社	28社
合計	25社	64社	108社	8社	7社	212社

パートタイマーにおける1日の所定労働時間については、すべての業種、規模において様々な形態に分かれており、所定労働時間が幅広く設定されている。



10-2 1日あたりの所定労働時間（パートタイマー）

1日あたりの所定労働時間（パートタイマー）（％）

	4時間未満	4時間以上 5時間未満	5時間以上 6時間未満	6時間以上 7時間未満	7時間以上	無回答
全体	8.5%	12.3%	27.8%	15.1%	11.3%	25.0%

1日あたりの所定労働時間（パートタイマー）（社）

	4時間未満	4時間以上 5時間未満	5時間以上 6時間未満	6時間以上 7時間未満	7時間以上	無回答	合計
全体	18社	26社	59社	32社	24社	53社	212社

業種別 1日あたりの所定労働時間（パートタイマー）（％）

業種別	4時間未満	4時間以上 5時間未満	5時間以上 6時間未満	6時間以上 7時間未満	7時間以上	無回答
建設業	8.3%	5.6%	30.6%	5.6%	5.6%	44.4%
製造業	20.0%	16.0%	36.0%	8.0%	12.0%	8.0%
情報通信・運輸業		33.3%	33.3%		16.7%	16.7%
卸売・小売業	4.2%	8.3%	25.0%	14.6%	14.6%	33.3%
金融・保険業			30.0%	20.0%	20.0%	30.0%
飲食業	25.0%	12.5%	12.5%	25.0%	12.5%	12.5%
宿泊業		33.3%	33.3%	22.2%		11.1%
医療・福祉		31.6%	21.1%	36.8%	5.3%	5.3%
サービス業	8.6%	8.6%	31.4%	17.1%	11.4%	22.9%
その他	21.4%	7.1%	14.3%	7.1%	21.4%	28.6%
無記名			50.0%	50.0%		

業種別 1日あたりの所定労働時間（パートタイマー）（社）

業種別	4時間未満	4時間以上 5時間未満	5時間以上 6時間未満	6時間以上 7時間未満	7時間以上	無回答	合計
建設業	3社	2社	11社	2社	2社	16社	36社
製造業	5社	4社	9社	2社	3社	2社	25社
情報通信・運輸業		2社	2社		1社	1社	6社
卸売・小売業	2社	4社	12社	7社	7社	16社	48社
金融・保険業			3社	2社	2社	3社	10社
飲食業	2社	1社	1社	2社	1社	1社	8社
宿泊業		3社	3社	2社		1社	9社
医療・福祉		6社	4社	7社	1社	1社	19社
サービス業	3社	3社	11社	6社	4社	8社	35社
その他	3社	1社	2社	1社	3社	4社	14社
無記名			1社	1社			2社
合計	18社	26社	59社	32社	24社	53社	212社

規模別 1日あたりの所定労働時間（パートタイマー）（％）

規模別	4時間未満	4時間以上 5時間未満	5時間以上 6時間未満	6時間以上 7時間未満	7時間以上	無回答
1～5人	13.6%	9.1%	15.9%	6.8%	9.1%	45.5%
6～10人	4.1%	18.4%	24.5%	22.4%	12.2%	18.4%
11～30人	10.5%	14.0%	26.3%	12.3%	7.0%	29.8%
31～50人		13.3%	40.0%	26.7%	13.3%	6.7%
51～100人	15.8%	5.3%	36.8%	5.3%	15.8%	21.1%
101人以上	3.6%	7.1%	42.9%	21.4%	17.9%	7.1%

規模別 1日あたりの所定労働時間（パートタイマー）（社）

規模別	4時間未満	4時間以上 5時間未満	5時間以上 6時間未満	6時間以上 7時間未満	7時間以上	無回答	合計
1～5人	6社	4社	7社	3社	4社	20社	44社
6～10人	2社	9社	12社	11社	6社	9社	49社
11～30人	6社	8社	15社	7社	4社	17社	57社
31～50人		2社	6社	4社	2社	1社	15社
51～100人	3社	1社	7社	1社	3社	4社	19社
101人以上	1社	2社	12社	6社	5社	2社	28社
合計	18社	26社	59社	32社	24社	53社	212社