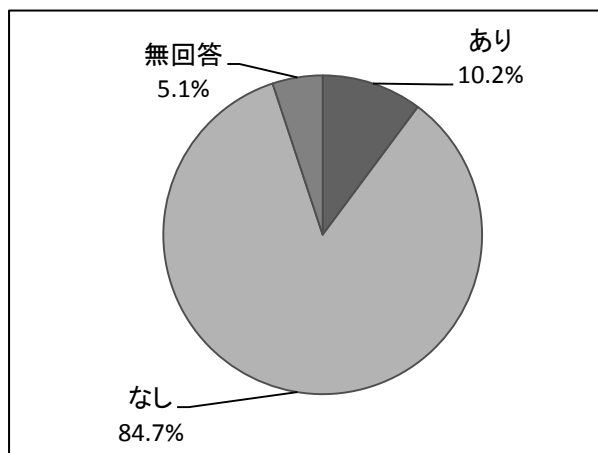
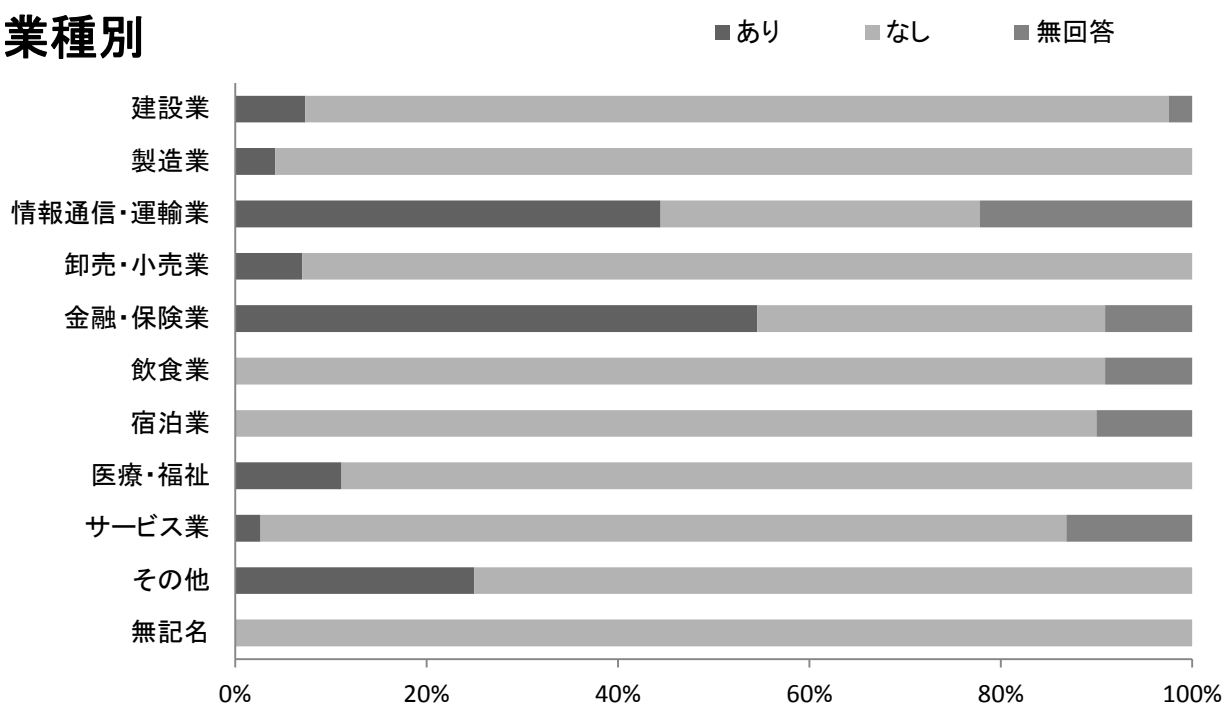


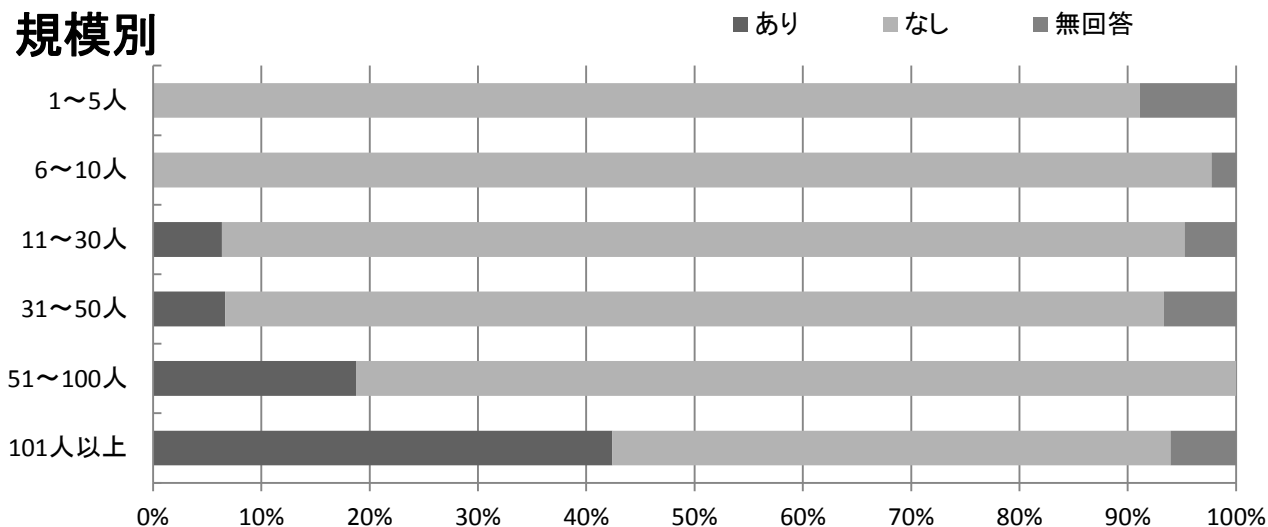
労働組合が組織されている事業所の割合は10.2%（216社中22社）である。  
 業種別では、「金融・保険業」において組合が組織されている事業所の割合が高く、5割以上の事業所で労働組合が組織されている。  
 規模別にみると、従業員数が「101人以上」の事業所では約4割の事業所で労働組合が組織されているが、50人以下の事業所においては、約9割の事業所で労働組合が組織されていないと回答している。



### 業種別



### 規模別



9 労働組合の有無

労働組合の有無(%)

	あり	なし	無回答
全体	10.2%	84.7%	5.1%

労働組合の有無(社)

	あり	なし	無回答	合計
全体	22社	183社	11社	216社

業種別 労働組合の有無(%)

業種別	あり	なし	無回答
建設業	7.3%	90.2%	2.4%
製造業	4.2%	95.8%	
情報通信・運輸業	44.4%	33.3%	22.2%
卸売・小売業	7.0%	93.0%	
金融・保険業	54.5%	36.4%	9.1%
飲食業		90.9%	9.1%
宿泊業		90.0%	10.0%
医療・福祉	11.1%	88.9%	
サービス業	2.6%	84.2%	13.2%
その他	25.0%	75.0%	
無記名		100.0%	

業種別 労働組合の有無(社)

業種別	あり	なし	無回答	合計
建設業	3社	37社	1社	41社
製造業	1社	23社		24社
情報通信・運輸業	4社	3社	2社	9社
卸売・小売業	3社	40社		43社
金融・保険業	6社	4社	1社	11社
飲食業		10社	1社	11社
宿泊業		9社	1社	10社
医療・福祉	2社	16社		18社
サービス業	1社	32社	5社	38社
その他	2社	6社		8社
無記名		3社		3社
合計	22社	183社	11社	216社

規模別 労働組合の有無(%)

規模別	あり	なし	無回答
1~5人		91.1%	8.9%
6~10人		97.7%	2.3%
11~30人	6.3%	88.9%	4.8%
31~50人	6.7%	86.7%	6.7%
51~100人	18.8%	81.3%	
101人以上	42.4%	51.5%	6.1%

規模別 労働組合の有無(社)

規模別	あり	なし	無回答	合計
1~5人		41社	4社	45社
6~10人		43社	1社	44社
11~30人	4社	56社	3社	63社
31~50人	1社	13社	1社	15社
51~100人	3社	13社		16社
101人以上	14社	17社	2社	33社
合計	22社	183社	11社	216社