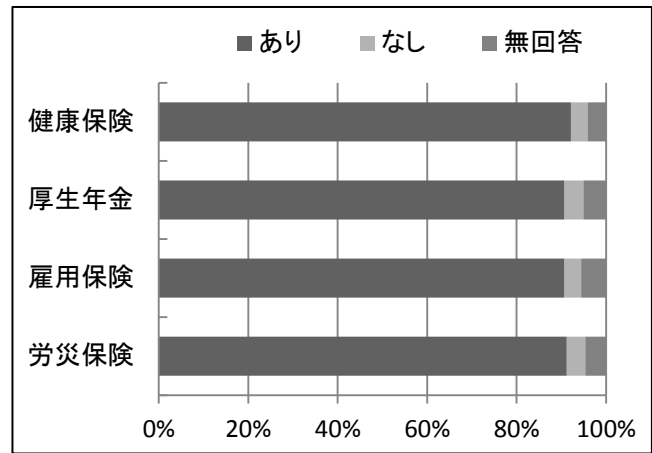


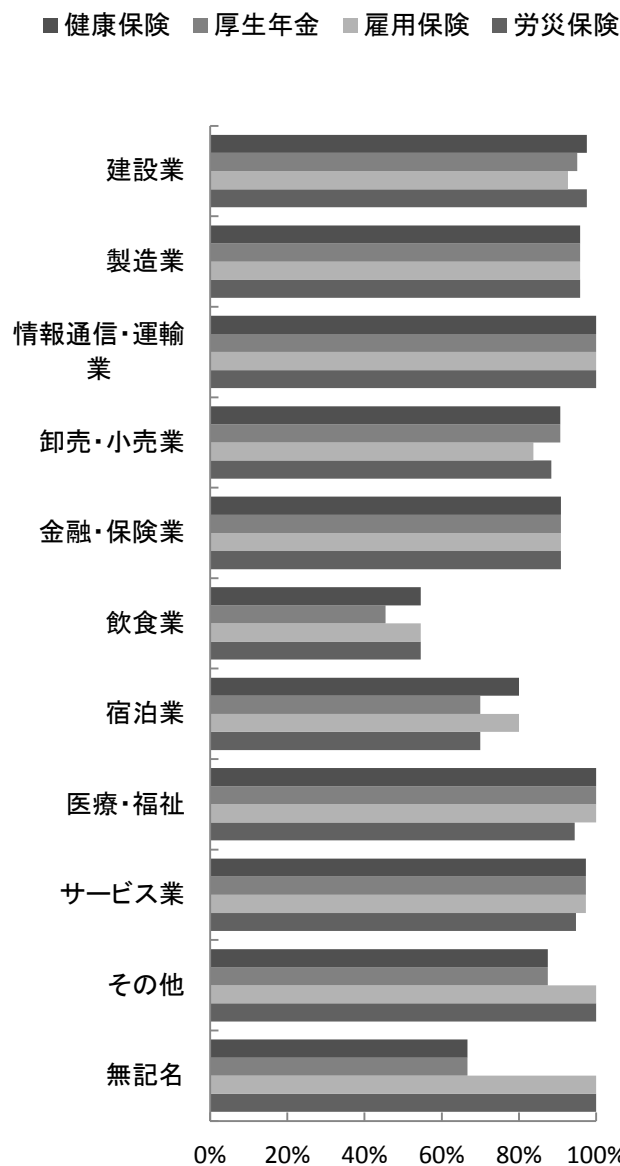
正社員における社会保険・労働保険の加入状況は、全体で約9割の事業所が加入している。

業種別では、「情報通信・運輸業」「医療・福祉」において、回答のあった全ての事業所で正社員が健康・厚生・雇用・労災の各種保険に加入している。

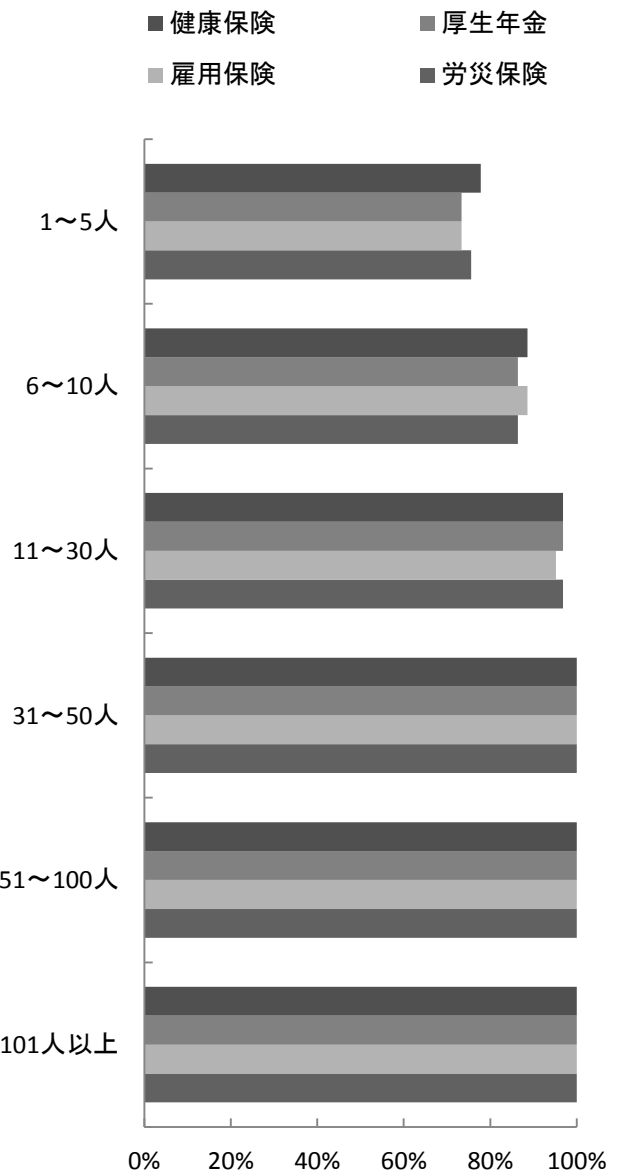
規模別では、従業員数が31人以上の規模の事業所において、回答のあった全ての事業所で、正社員が健康・厚生・雇用・労災の各種保険に加入している。



### 業種別



### 規模別



8-1 社会保険・労働保険の加入状況（正社員）

社会保険・労働保険加入状況（正社員）（％）

	あり	なし	無回答
健康保険	92.1%	3.7%	4.2%
厚生年金	90.7%	4.2%	5.1%
雇用保険	90.7%	3.7%	5.6%
労災保険	91.2%	4.2%	4.6%

業種別

社会保険・労働保険加入状況（正社員）（％）

業種別	健康保険	厚生年金	雇用保険	労災保険
建設業	97.6%	95.1%	92.7%	97.6%
製造業	95.8%	95.8%	95.8%	95.8%
情報通信・運輸業	100.0%	100.0%	100.0%	100.0%
卸売・小売業	90.7%	90.7%	83.7%	88.4%
金融・保険業	90.9%	90.9%	90.9%	90.9%
飲食業	54.5%	45.5%	54.5%	54.5%
宿泊業	80.0%	70.0%	80.0%	70.0%
医療・福祉	100.0%	100.0%	100.0%	94.4%
サービス業	97.4%	97.4%	97.4%	94.7%
その他	87.5%	87.5%	100.0%	100.0%
無記名	66.7%	66.7%	100.0%	100.0%
合計	92.1%	90.7%	90.7%	91.2%

規模別

社会保険・労働保険加入状況（正社員）（％）

規模別	健康保険	厚生年金	雇用保険	労災保険
1～5人	77.8%	73.3%	73.3%	75.6%
6～10人	88.6%	86.4%	88.6%	86.4%
11～30人	96.8%	96.8%	95.2%	96.8%
31～50人	100.0%	100.0%	100.0%	100.0%
51～100人	100.0%	100.0%	100.0%	100.0%
101人以上	100.0%	100.0%	100.0%	100.0%
合計	92.1%	90.7%	90.7%	91.2%

社会保険・労働保険加入状況（正社員）（社）

	あり	なし	無回答	合計
健康保険	199社	8社	9社	216社
厚生年金	196社	9社	11社	216社
雇用保険	196社	8社	12社	216社
労災保険	197社	9社	10社	216社

業種別

社会保険・労働保険加入状況（正社員）（社）

業種別	健康保険	厚生年金	雇用保険	労災保険	事業所数
建設業	40社	39社	38社	40社	41社
製造業	23社	23社	23社	23社	24社
情報通信・運輸業	9社	9社	9社	9社	9社
卸売・小売業	39社	39社	36社	38社	43社
金融・保険業	10社	10社	10社	10社	11社
飲食業	6社	5社	6社	6社	11社
宿泊業	8社	7社	8社	7社	10社
医療・福祉	18社	18社	18社	17社	18社
サービス業	37社	37社	37社	36社	38社
その他	7社	7社	8社	8社	8社
無記名	2社	2社	3社	3社	3社
合計	199社	196社	196社	197社	216社

規模別

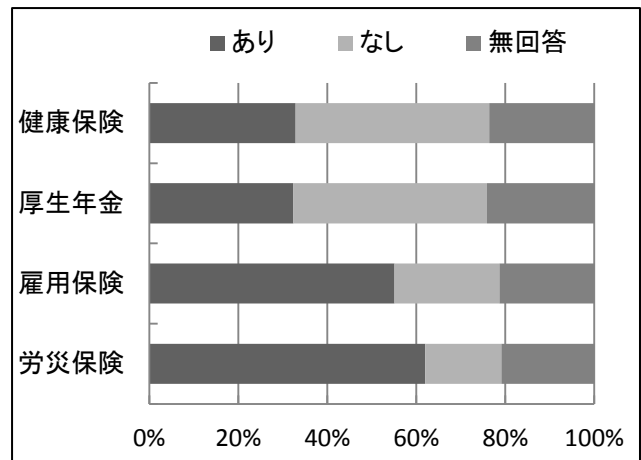
社会保険・労働保険加入状況（正社員）（社）

規模別	健康保険	厚生年金	雇用保険	労災保険	事業所数
1～5人	35社	33社	33社	34社	45社
6～10人	39社	38社	39社	38社	44社
11～30人	61社	61社	60社	61社	63社
31～50人	15社	15社	15社	15社	15社
51～100人	16社	16社	16社	16社	16社
101人以上	33社	33社	33社	33社	33社
合計	199社	196社	196社	197社	216社

パートタイマーにおける社会保険の加入状況は、正社員の加入状況と比べ加入している事業所の割合が低くなっている。

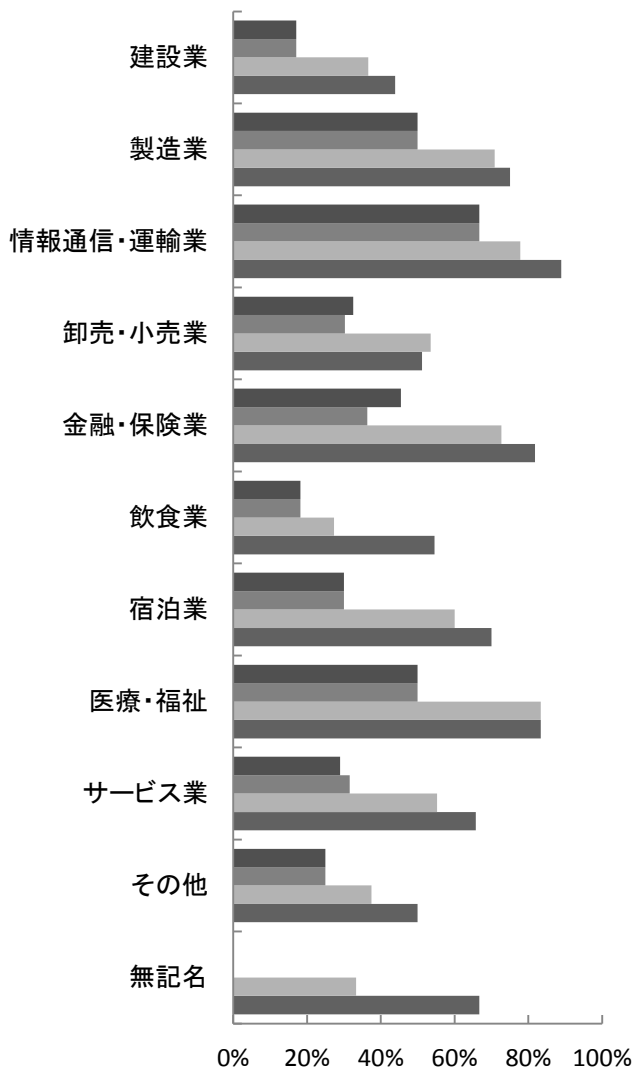
業種別においても、全体的に加入率は低く、健康・厚生各保険においては4割を下回っている業種がほとんどである。

規模別では、従業員数が30人以下の規模の事業所においては加入率が低く、健康・厚生各保険においては4割を下回っている。



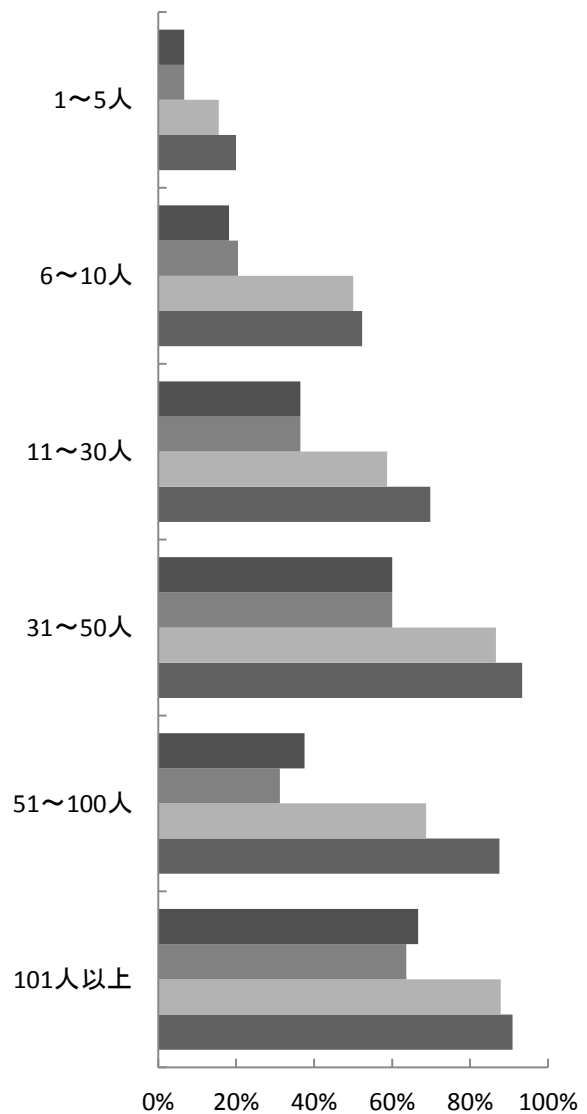
### 業種別

■健康保険 ■厚生年金 ■雇用保険 ■労災保険



### 規模別

■健康保険 ■厚生年金 ■雇用保険 ■労災保険



8-2 社会保険・労働保険の加入状況（パートタイマー）

社会保険・労働保険加入状況（パートタイマー）（％）

	あり	なし	無回答
健康保険	32.9%	43.5%	23.6%
厚生年金	32.4%	43.5%	24.1%
雇用保険	55.1%	23.6%	21.3%
労災保険	62.0%	17.1%	20.8%

社会保険・労働保険加入状況（パートタイマー）（社）

	あり	なし	無回答	合計
健康保険	71社	94社	51社	216社
厚生年金	70社	94社	52社	216社
雇用保険	119社	51社	46社	216社
労災保険	134社	37社	45社	216社

業種別

社会保険・労働保険加入状況（パートタイマー）（％）

業種別	健康保険	厚生年金	雇用保険	労災保険
建設業	17.1%	17.1%	36.6%	43.9%
製造業	50.0%	50.0%	70.8%	75.0%
情報通信・運輸業	66.7%	66.7%	77.8%	88.9%
卸売・小売業	32.6%	30.2%	53.5%	51.2%
金融・保険業	45.5%	36.4%	72.7%	81.8%
飲食業	18.2%	18.2%	27.3%	54.5%
宿泊業	30.0%	30.0%	60.0%	70.0%
医療・福祉	50.0%	50.0%	83.3%	83.3%
サービス業	28.9%	31.6%	55.3%	65.8%
その他	25.0%	25.0%	37.5%	50.0%
無記名			33.3%	66.7%
合計	32.9%	32.4%	55.1%	62.0%

業種別

社会保険・労働保険加入状況（パートタイマー）（社）

業種別	健康保険	厚生年金	雇用保険	労災保険	事業所数
建設業	7社	7社	15社	18社	41社
製造業	12社	12社	17社	18社	24社
情報通信・運輸業	6社	6社	7社	8社	9社
卸売・小売業	14社	13社	23社	22社	43社
金融・保険業	5社	4社	8社	9社	11社
飲食業	2社	2社	3社	6社	11社
宿泊業	3社	3社	6社	7社	10社
医療・福祉	9社	9社	15社	15社	18社
サービス業	11社	12社	21社	25社	38社
その他	2社	2社	3社	4社	8社
無記名			1社	2社	3社
合計	71社	70社	119社	134社	216社

規模別

社会保険・労働保険加入状況（パートタイマー）（％）

規模別	健康保険	厚生年金	雇用保険	労災保険
1～5人	6.7%	6.7%	15.6%	20.0%
6～10人	18.2%	20.5%	50.0%	52.3%
11～30人	36.5%	36.5%	58.7%	69.8%
31～50人	60.0%	60.0%	86.7%	93.3%
51～100人	37.5%	31.3%	68.8%	87.5%
101人以上	66.7%	63.6%	87.9%	90.9%
合計	32.9%	32.4%	55.1%	62.0%

規模別

社会保険・労働保険加入状況（パートタイマー）（社）

規模別	健康保険	厚生年金	雇用保険	労災保険	事業所数
1～5人	3社	3社	7社	9社	45社
6～10人	8社	9社	22社	23社	44社
11～30人	23社	23社	37社	44社	63社
31～50人	9社	9社	13社	14社	15社
51～100人	6社	5社	11社	14社	16社
101人以上	22社	21社	29社	30社	33社
合計	71社	70社	119社	134社	216社