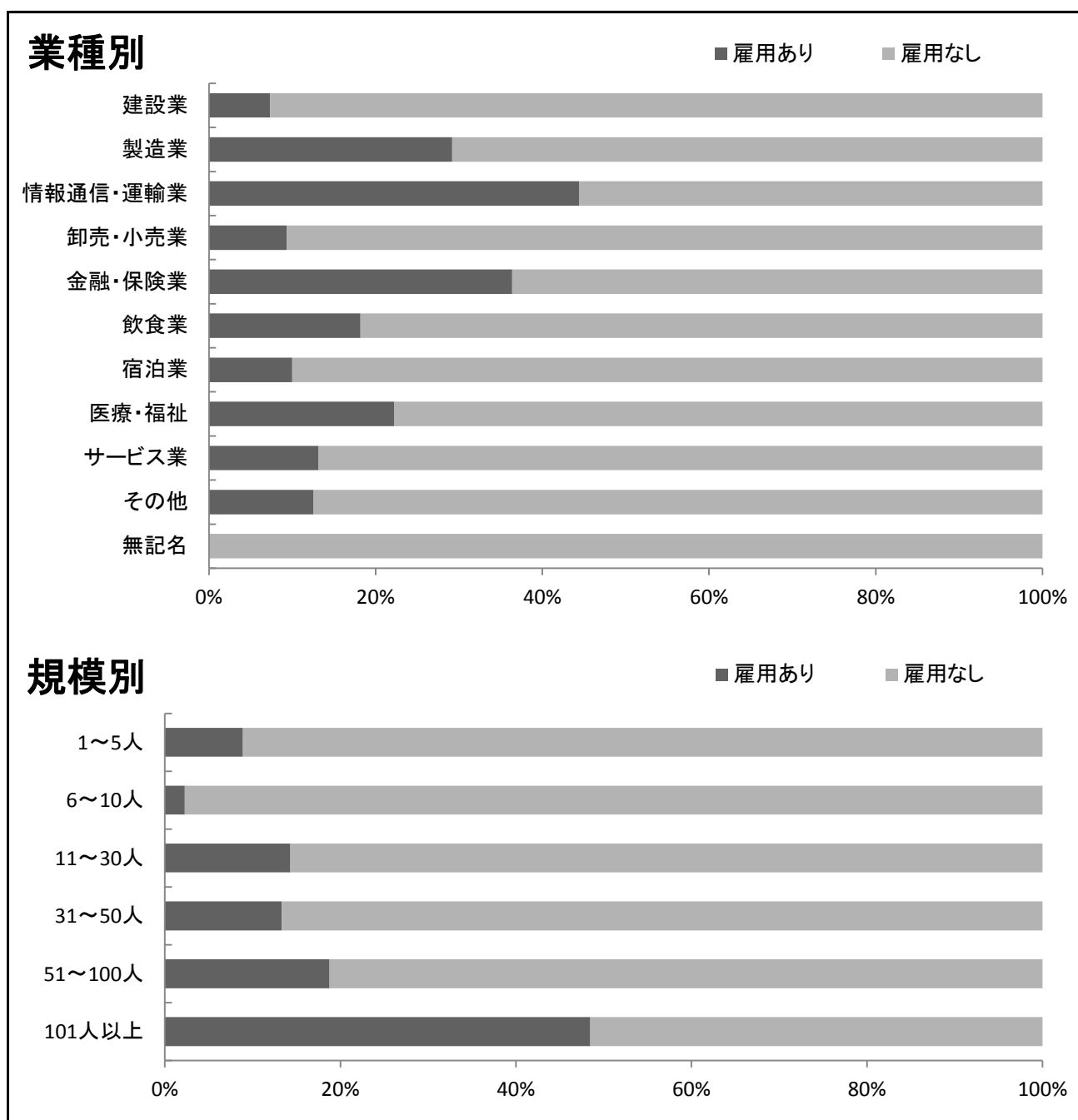
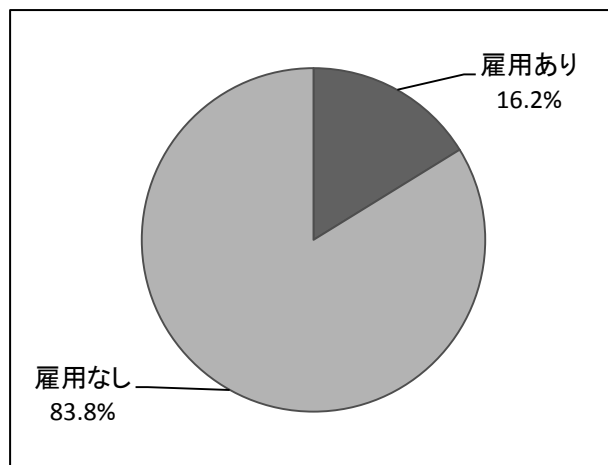


障がい者の雇用を行っている事業所の割合は16.2%（216社中35社）である。

業種別では、「情報通信・運輸業」において障がい者を雇用している事業所が44.4%（9社中4社）で最も割合が高い。

規模別では、従業員数が「101人以上」の事業所において、障がい者の雇用を行っている事業所の割合が最も高い。



5-1 障がい者の雇用の有無

障がい者の雇用の有無（％）

	雇用あり	雇用なし
全 体	16.2%	83.8%

障がい者の雇用の有無（社）

	雇用あり	雇用なし	合 計
全 体	35社	181社	216社

業種別 障がい者の雇用の有無（％）

業種別	雇用あり	雇用なし
建設業	7.3%	92.7%
製造業	29.2%	70.8%
情報通信・運輸業	44.4%	55.6%
卸売・小売業	9.3%	90.7%
金融・保険業	36.4%	63.6%
飲食業	18.2%	81.8%
宿泊業	10.0%	90.0%
医療・福祉	22.2%	77.8%
サービス業	13.2%	86.8%
その他	12.5%	87.5%
無記名		100.0%

業種別 障がい者の雇用の有無（社）

業種別	雇用あり	雇用なし	合 計
建設業	3社	38社	41社
製造業	7社	17社	24社
情報通信・運輸業	4社	5社	9社
卸売・小売業	4社	39社	43社
金融・保険業	4社	7社	11社
飲食業	2社	9社	11社
宿泊業	1社	9社	10社
医療・福祉	4社	14社	18社
サービス業	5社	33社	38社
その他	1社	7社	8社
無記名		3社	3社
合 計	35社	181社	216社

規模別 障がい者の雇用の有無（％）

規模別	雇用あり	雇用なし
1～5人	8.9%	91.1%
6～10人	2.3%	97.7%
11～30人	14.3%	85.7%
31～50人	13.3%	86.7%
51～100人	18.8%	81.3%
101人以上	48.5%	51.5%

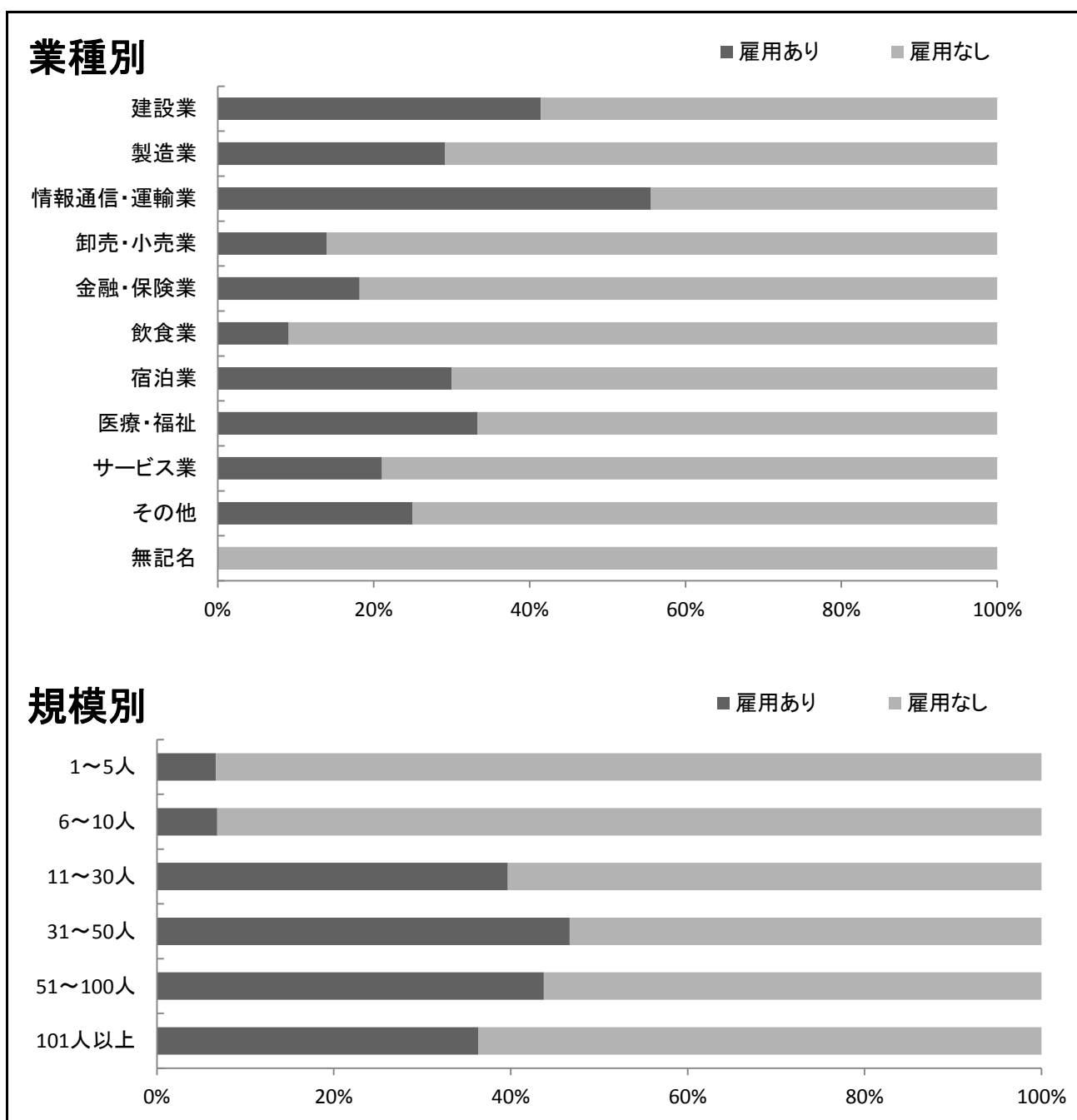
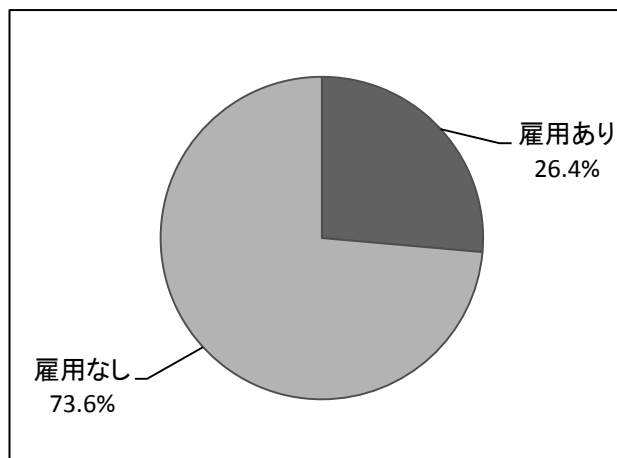
規模別 障がい者の雇用の有無（社）

規模別	雇用あり	雇用なし	合 計
1～5人	4社	41社	45社
6～10人	1社	43社	44社
11～30人	9社	54社	63社
31～50人	2社	13社	15社
51～100人	3社	13社	16社
101人以上	16社	17社	33社
合 計	35社	181社	216社

中途採用を行っている事業所の割合は26.4% (216社中57社)である。

業種別において、中途採用を行っている事業所の割合が最も高いのは、「情報通信・運輸業」の55.6% (9社中5社)である。

規模別では、従業員数が「31~50人」の事業所で中途採用を行っている割合が最も高い。



5-2 中途採用者の有無

中途採用者の有無(%)

	雇用あり	雇用なし
全 体	26.4%	73.6%

中途採用者の有無(社)

	雇用あり	雇用なし	合 計
全 体	57社	159社	216社

業種別 中途採用者の有無 (%)

業種別	雇用あり	雇用なし
建設業	41.5%	58.5%
製造業	29.2%	70.8%
情報通信・運輸業	55.6%	44.4%
卸売・小売業	14.0%	86.0%
金融・保険業	18.2%	81.8%
飲食業	9.1%	90.9%
宿泊業	30.0%	70.0%
医療・福祉	33.3%	66.7%
サービス業	21.1%	78.9%
その他	25.0%	75.0%
無記名		100.0%

業種別 中途採用者の有無 (社)

業種別	雇用あり	雇用なし	合 計
建設業	17社	24社	41社
製造業	7社	17社	24社
情報通信・運輸業	5社	4社	9社
卸売・小売業	6社	37社	43社
金融・保険業	2社	9社	11社
飲食業	1社	10社	11社
宿泊業	3社	7社	10社
医療・福祉	6社	12社	18社
サービス業	8社	30社	38社
その他	2社	6社	8社
無記名		3社	3社
合 計	57社	159社	216社

規模別 中途採用者の有無 (%)

規模別	雇用あり	雇用なし
1~5人	6.7%	93.3%
6~10人	6.8%	93.2%
11~30人	39.7%	60.3%
31~50人	46.7%	53.3%
51~100人	43.8%	56.3%
101人以上	36.4%	63.6%

規模別 中途採用者の有無 (社)

規模別	雇用あり	雇用なし	合 計
1~5人	3社	42社	45社
6~10人	3社	41社	44社
11~30人	25社	38社	63社
31~50人	7社	8社	15社
51~100人	7社	9社	16社
101人以上	12社	21社	33社
合 計	57社	159社	216社