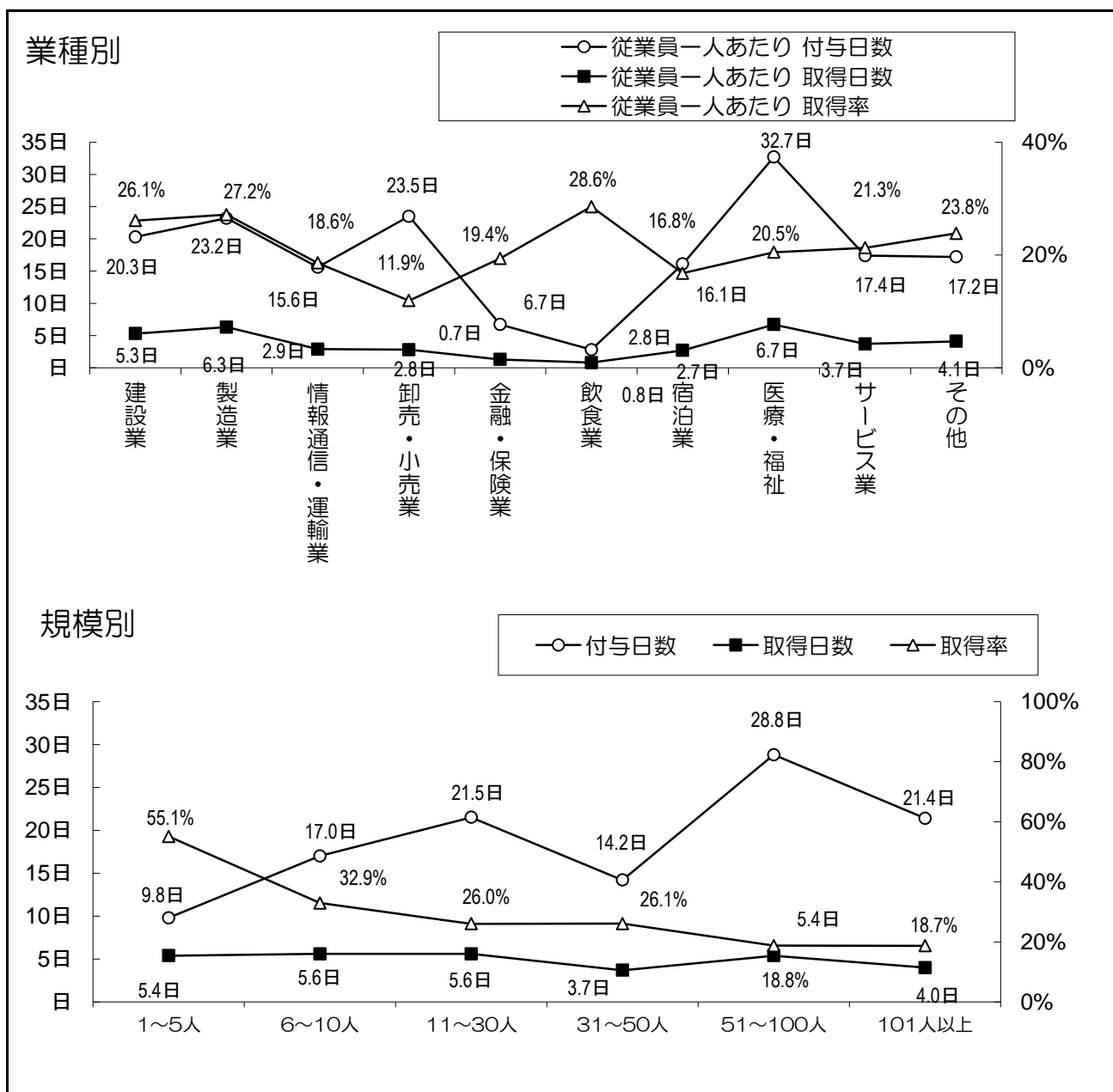
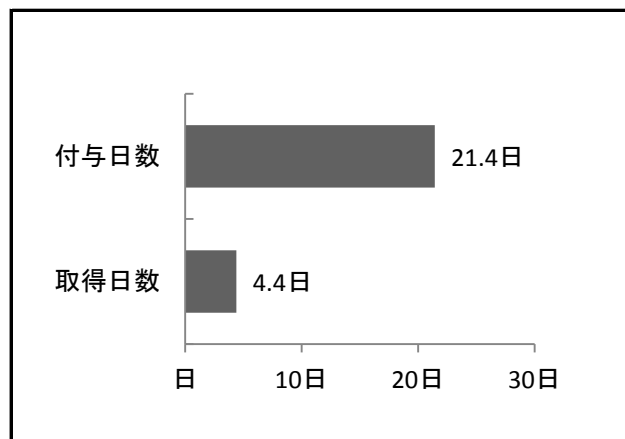


正社員における年次有給休暇の平均取得率は、20.6%（4.4日）である。
業種別において最も取得日数が多いのは、「医療・福祉」の6.7日で、最も取得率が高いのは、「製造業」の27.2%である。また、最も有給休暇が付与されているのは「医療・福祉」の32.7日である。



18-1 年次有給休暇の状況（正社員）

年次有給休暇の状況（正社員一人あたり）

	正社員一人あたり		
	付与日数	取得日数	取得率
全体	21.4日	4.4日	20.6%

年次有給休暇の状況（全有給対象正社員の平均）

業種別	有給対象者	総付与日数	総取得日数
全体	5,886人	126,106日	25,973日

※従業員の取得有給休暇について回答があった事業所は145社であった。

業種別

年次有給休暇の状況（正社員一人あたり）

業種別	正社員一人あたり		
	付与日数	取得日数	取得率
建設業	20.3日	5.3日	26.1%
製造業	23.2日	6.3日	27.2%
情報通信・運輸業	15.6日	2.9日	18.6%
卸売・小売業	23.5日	2.8日	11.9%
金融・保険業	6.7日	1.3日	19.4%
飲食業	2.8日	0.8日	28.6%
宿泊業	16.1日	2.7日	16.8%
医療・福祉	32.7日	6.7日	20.5%
サービス業	17.4日	3.7日	21.3%
その他	17.2日	4.1日	23.8%
無記名	13.9日	.7日	5.0%

業種別

年次有給休暇の状況（全有給対象正社員の平均）

業種別	有給対象者	総付与日数	総取得日数
建設業	681人	13,813日	3,642日
製造業	457人	10,586日	2,858日
情報通信・運輸業	1,468人	22,956日	4,203日
卸売・小売業	500人	11,749日	1,403日
金融・保険業	231人	1,543日	305日
飲食業	20人	56日	16日
宿泊業	209人	3,372日	561日
医療・福祉	1,433人	46,794日	9,572日
サービス業	354人	6,144日	1,327日
その他	510人	8,774日	2,072日
無記名	23人	320日	16日
合計	5,886人	126,106日	25,973日

規模別

年次有給休暇の状況（正社員一人あたり）

規模別	正社員一人あたり		
	付与日数	取得日数	取得率
1～5人	9.8日	5.4日	55.1%
6～10人	17.0日	5.6日	32.9%
11～30人	21.5日	5.6日	26.0%
31～50人	14.2日	3.7日	26.1%
51～100人	28.8日	5.4日	18.8%
101人以上	21.4日	4.0日	18.7%

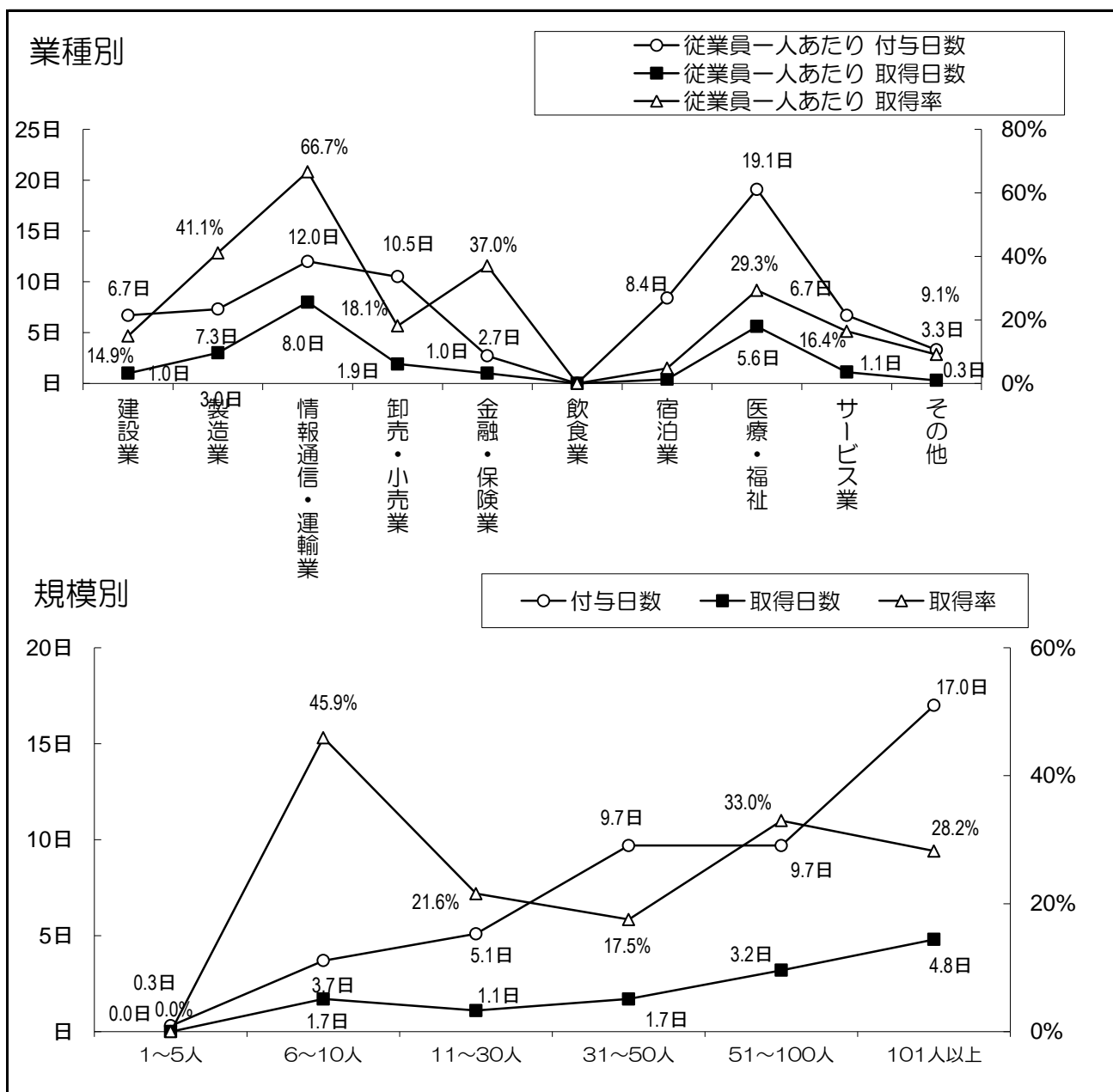
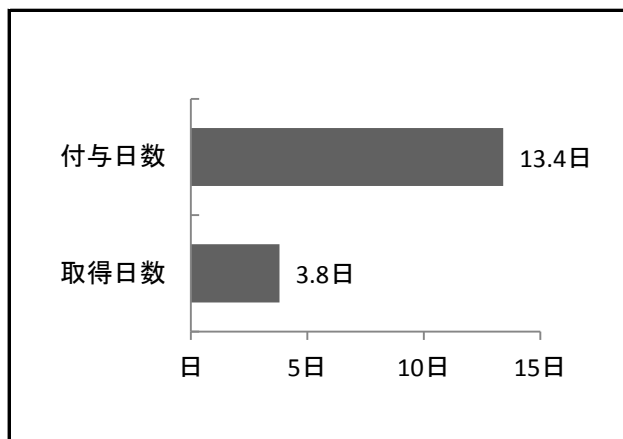
規模別

年次有給休暇の状況（全有給対象正社員の平均）

規模別	有給対象者	総付与日数	総取得日数
1～5人	86人	841日	468日
6～10人	212人	3,612日	1,196日
11～30人	808人	17,391日	4,518日
31～50人	304人	4,310日	1,136日
51～100人	535人	15,424日	2,871日
101人以上	3,941人	84,530日	15,784日
合計	5,886人	126,106日	25,973日

パートタイマーにおいて、付与されている有給休暇の日数は正社員よりも少なく、平均で13.4日、取得率は28.4%である。

業種別で見ると、付与日数がもっとも多いのは「医療・福祉」の19.1日、次に「情報通信・運輸業」の12.0日となっている。また、取得率が高いのは「情報通信・運輸業」の66.7%、次に「製造業」の41.1%となっており、最も取得率が低いのは「宿泊業」の4.8%である。



18-2 年次有給休暇の状況（パートタイマー）

年次有給休暇の状況
（パートタイマー一人あたりの平均）

	パートタイマー一人あたり		
	付与日数	取得日数	取得率
全 体	13.4日	3.8日	28.4%

年次有給休暇の状況
（全有給対象パートタイマーの平均）

業種別	有給対象者	総付与日数	総取得日数
全 体	1,473人	19,667日	5,559日

※従業員の取得有給休暇について回答があった事業所は92社であった。

業種別
年次有給休暇の状況（パートタイマー一人あたりの平均）

業種別	パートタイマー一人あたり		
	付与日数	取得日数	取得率
建設業	6.7日	1.0日	14.9%
製造業	7.3日	3.0日	41.1%
情報通信・運輸業	12.0日	8.0日	66.7%
卸売・小売業	10.5日	1.9日	18.1%
金融・保険業	2.7日	1.0日	37.0%
飲食業			
宿泊業	8.4日	0.4日	4.8%
医療・福祉	19.1日	5.6日	29.3%
サービス業	6.7日	1.1日	16.4%
その他	3.3日	0.3日	9.1%
無記名			

業種別
年次有給休暇の状況（全有給対象パートタイマーの平均）

業種別	有給対象者	総付与日数	総取得日数
建設業	41人	274日	41日
製造業	79人	578日	240日
情報通信・運輸業	85人	1,023日	682日
卸売・小売業	146人	1,530日	275日
金融・保険業	41人	111日	39日
飲食業	47人		
宿泊業	192人	1,609日	84日
医療・福祉	722人	13,763日	4,070日
サービス業	113人	759日	126日
その他	6人	20日	2日
無記名	1人		

規模別
年次有給休暇の状況（パートタイマー一人あたりの平均）

規模別	パートタイマー一人あたり		
	付与日数	取得日数	取得率
1～5人	0.3日		
6～10人	3.7日	1.7日	45.9%
11～30人	5.1日	1.1日	21.6%
31～50人	9.7日	1.7日	17.5%
51～100人	9.7日	3.2日	33.0%
101人以上	17.0日	4.8日	28.2%

規模別
年次有給休暇の状況（全有給対象パートタイマーの平均）

規模別	有給対象者	総付与日数	総取得日数
1～5人	28人	8日	
6～10人	109人	406日	189日
11～30人	134人	684日	154日
31～50人	121人	1,174日	206日
51～100人	133人	1,288日	420日
101人以上	948人	16,107日	4,590日