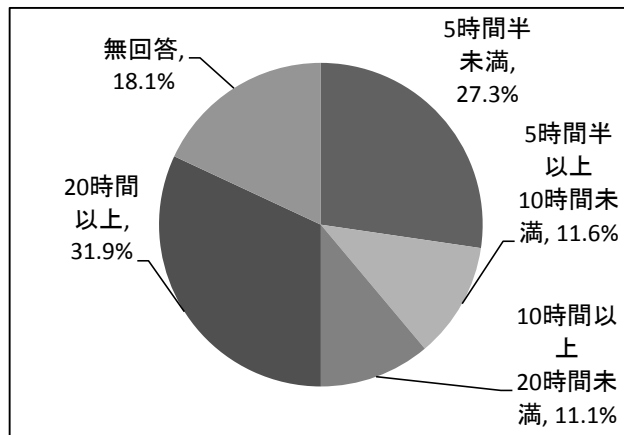
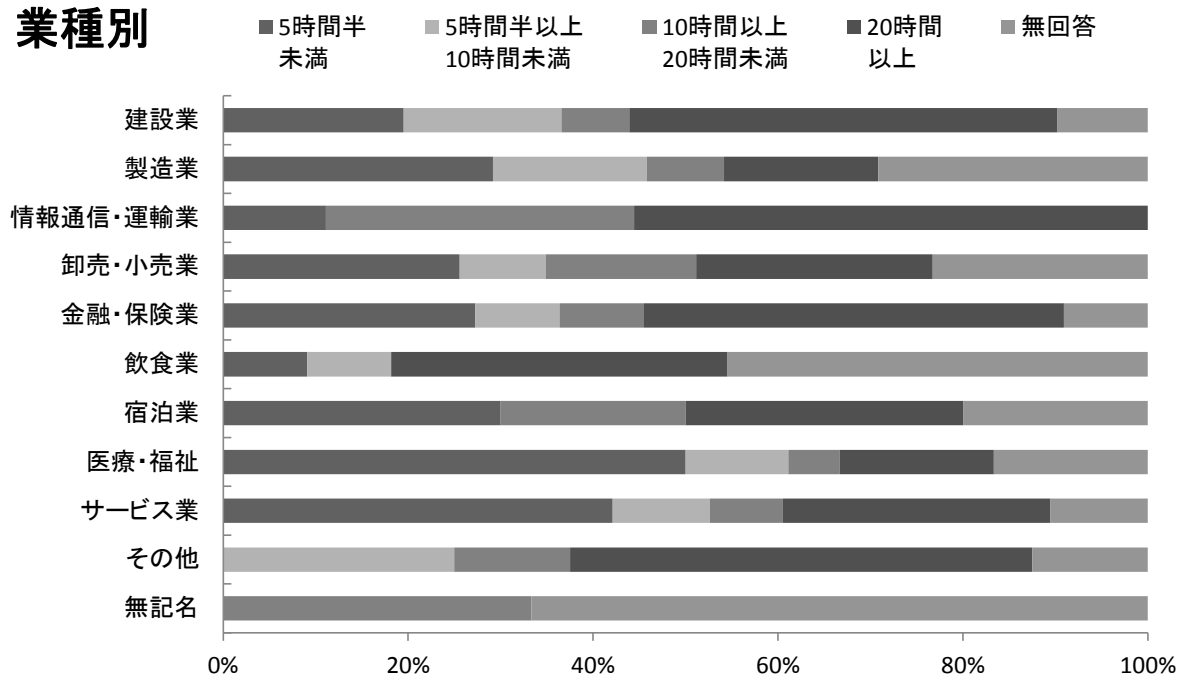


正社員における所定外労働時間について、「20時間以上」と回答した事業所の割合が31.9%（216社中69社）で最も高い。次に割合が高いのが「5時間半未満」の27.3%（212社中59社）である。

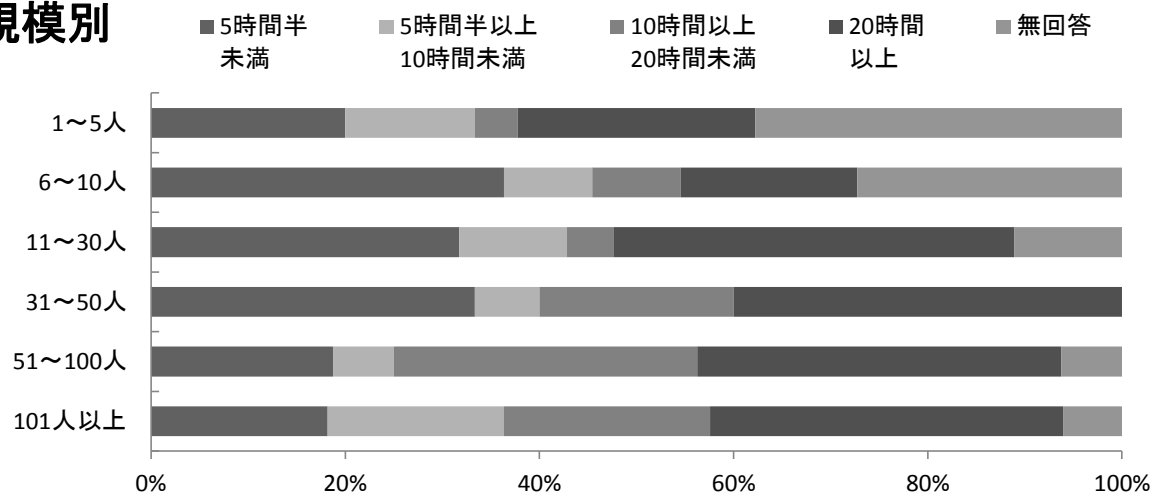
業種別では、「情報通信・運輸業」において所定労働時間が「20時間以上」と回答した事業所及び「医療・福祉」において、所定外労働時間が「5時間半未満」と回答した事業所の割合が5割以上であり、他の業種と比べて高い。（無記名は除く）



業種別



規模別



11-1 平均所定外労働時間（正社員）

所定外労働時間（％）

	5時間半未満	5時間半以上10時間未満	10時間以上20時間未満	20時間以上	無回答
全体	27.3%	11.6%	11.1%	31.9%	18.1%

所定外労働時間（社）

	5時間半未満	5時間半以上10時間未満	10時間以上20時間未満	20時間以上	無回答	合計
全体	59社	25社	24社	69社	39社	216社

業種別 所定外労働時間（％）

業種別	5時間半未満	5時間半以上10時間未満	10時間以上20時間未満	20時間以上	無回答
建設業	19.5%	17.1%	7.3%	46.3%	9.8%
製造業	29.2%	16.7%	8.3%	16.7%	29.2%
情報通信・運輸業	11.1%		33.3%	55.6%	
卸売・小売業	25.6%	9.3%	16.3%	25.6%	23.3%
金融・保険業	27.3%	9.1%	9.1%	45.5%	9.1%
飲食業	9.1%	9.1%		36.4%	45.5%
宿泊業	30.0%		20.0%	30.0%	20.0%
医療・福祉	50.0%	11.1%	5.6%	16.7%	16.7%
サービス業	42.1%	10.5%	7.9%	28.9%	10.5%
その他		25.0%	12.5%	50.0%	12.5%
無記名			33.3%		66.7%

業種別 所定外労働時間（社）

業種別	5時間半未満	5時間半以上10時間未満	10時間以上20時間未満	20時間以上	無回答	合計
建設業	8社	7社	3社	19社	4社	41社
製造業	7社	4社	2社	4社	7社	24社
情報通信・運輸業	1社		3社	5社		9社
卸売・小売業	11社	4社	7社	11社	10社	43社
金融・保険業	3社	1社	1社	5社	1社	11社
飲食業	1社	1社		4社	5社	11社
宿泊業	3社		2社	3社	2社	10社
医療・福祉	9社	2社	1社	3社	3社	18社
サービス業	16社	4社	3社	11社	4社	38社
その他		2社	1社	4社	1社	8社
無記名			1社		2社	3社
合計	59社	25社	24社	69社	39社	216社

規模別 所定外労働時間（％）

規模別	5時間半未満	5時間半以上10時間未満	10時間以上20時間未満	20時間以上	無回答
1～5人	20.0%	13.3%	4.4%	24.4%	37.8%
6～10人	36.4%	9.1%	9.1%	18.2%	27.3%
11～30人	31.7%	11.1%	4.8%	41.3%	11.1%
31～50人	33.3%	6.7%	20.0%	40.0%	
51～100人	18.8%	6.3%	31.3%	37.5%	6.3%
101人以上	18.2%	18.2%	21.2%	36.4%	6.1%

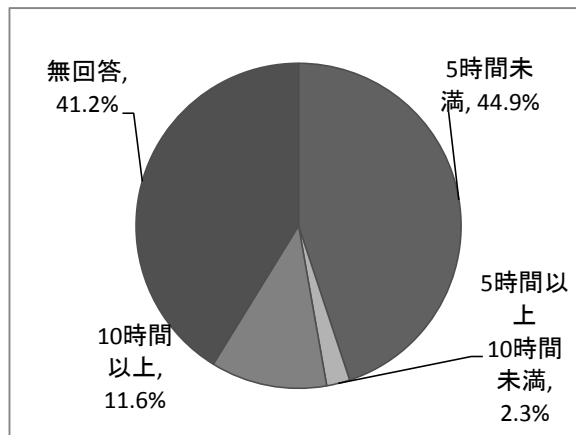
規模別 所定外労働時間（社）

規模別	5時間半未満	5時間半以上10時間未満	10時間以上20時間未満	20時間以上	無回答	合計
1～5人	9社	6社	2社	11社	17社	45社
6～10人	16社	4社	4社	8社	12社	44社
11～30人	20社	7社	3社	26社	7社	63社
31～50人	5社	1社	3社	6社		15社
51～100人	3社	1社	5社	6社	1社	16社
101人以上	6社	6社	7社	12社	2社	33社
合計	59社	25社	24社	69社	39社	216社

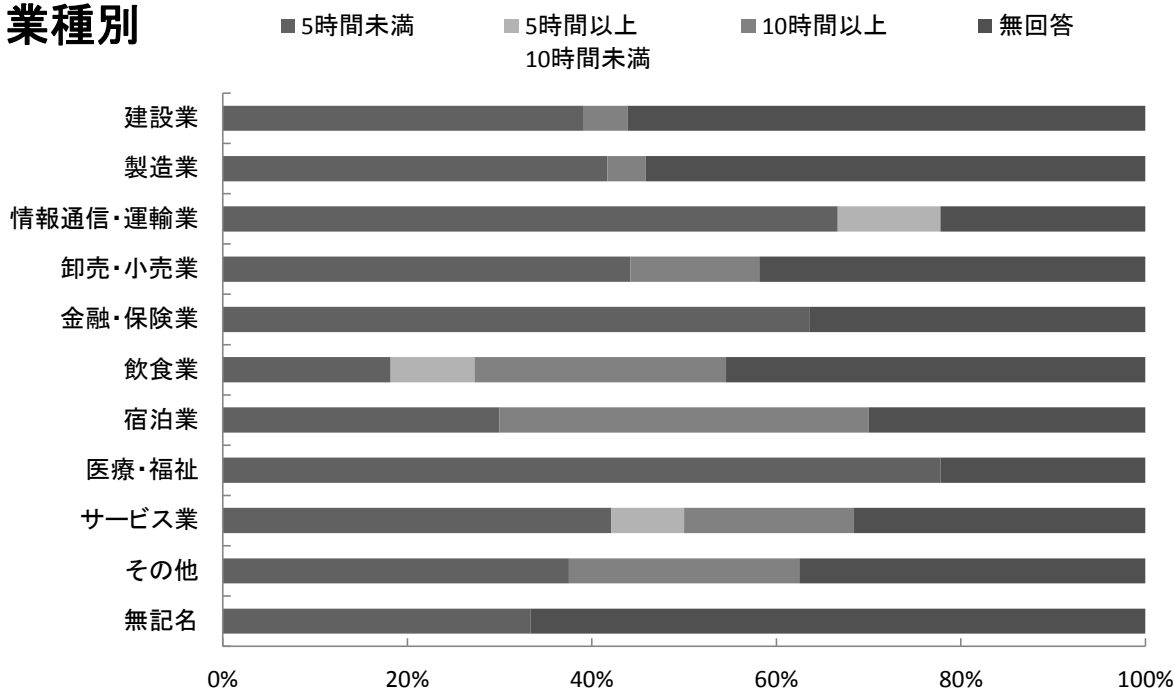
パートタイマーにおける所定外労働時間について、「5時間未満」と回答した事業所の割合が46.0%（216社中97社）で最も高い。

業種別では、すべての業種でパートタイマーの所定外労働が行われている結果となっている。

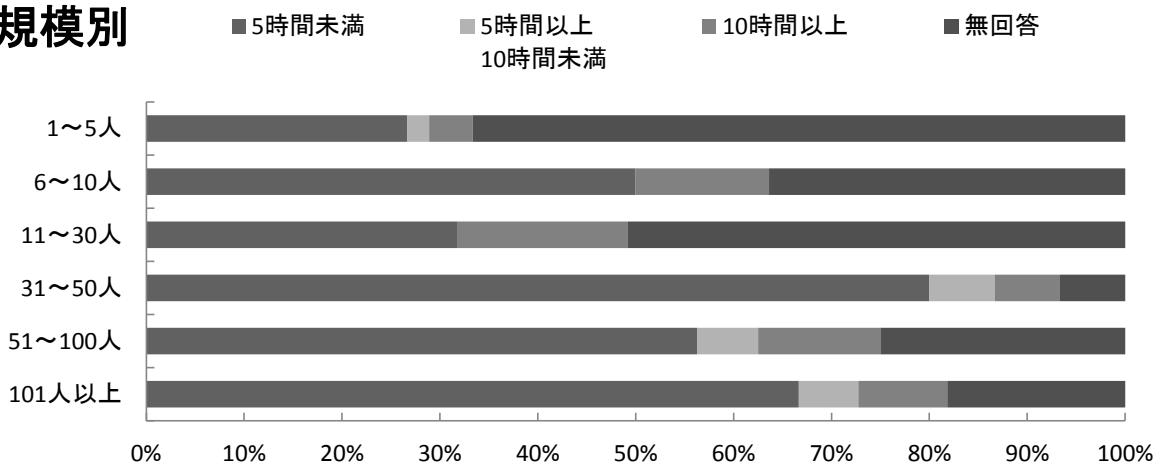
特に、「宿泊業」においては、所定外労働時間が「10時間以上」と回答した事業者の割合が40.0%と最も高い。



業種別



規模別



11-2 所定外労働時間（パートタイマー）

所定外労働時間（パートタイマー）（％）

	5時間未満	5時間以上 10時間未満	10時間以上	無回答
全体	44.9%	2.3%	11.6%	41.2%

所定外労働時間（パートタイマー）（社）

	5時間未満	5時間以上 10時間未満	10時間以上	無回答	合計
全体	97社	5社	25社	89社	216社

業種別 所定外労働時間（パートタイマー）（％）

業種別	5時間未満	5時間以上 10時間未満	10時間以上	無回答
建設業	39.0%		4.9%	56.1%
製造業	41.7%		4.2%	54.2%
情報通信・運輸業	66.7%	11.1%		22.2%
卸売・小売業	44.2%		14.0%	41.9%
金融・保険業	63.6%			36.4%
飲食業	18.2%	9.1%	27.3%	45.5%
宿泊業	30.0%		40.0%	30.0%
医療・福祉	77.8%			22.2%
サービス業	42.1%	7.9%	18.4%	31.6%
その他	37.5%		25.0%	37.5%
無記名	33.3%			66.7%

業種別 所定外労働時間（パートタイマー）（社）

業種別	5時間未満	5時間以上 10時間未満	10時間以上	無回答	合計
建設業	16社		2社	23社	41社
製造業	10社		1社	13社	24社
情報通信・運輸業	6社	1社		2社	9社
卸売・小売業	19社		6社	18社	43社
金融・保険業	7社			4社	11社
飲食業	2社	1社	3社	5社	11社
宿泊業	3社		4社	3社	10社
医療・福祉	14社			4社	18社
サービス業	16社	3社	7社	12社	38社
その他	3社		2社	3社	8社
無記名	1社			2社	3社
合計	97社	5社	25社	89社	216社

規模別 所定外労働時間（パートタイマー）（％）

規模別	5時間未満	5時間以上 10時間未満	10時間以上	無回答
1～5人	26.7%	2.2%	4.4%	66.7%
6～10人	50.0%		13.6%	36.4%
11～30人	31.7%		17.5%	50.8%
31～50人	80.0%	6.7%	6.7%	6.7%
51～100人	56.3%	6.3%	12.5%	25.0%
101人以上	66.7%	6.1%	9.1%	18.2%

規模別 所定外労働時間（パートタイマー）（社）

規模別	5時間未満	5時間以上 10時間未満	10時間以上	無回答	合計
1～5人	12社	1社	2社	30社	45社
6～10人	22社		6社	16社	44社
11～30人	20社		11社	32社	63社
31～50人	12社	1社	1社	1社	15社
51～100人	9社	1社	2社	4社	16社
101人以上	22社	2社	3社	6社	33社
合計	97社	5社	25社	89社	216社