



届出方法は?

住宅用火災警報器を取り付けた方は届出書を最寄りの消防署まで提出してください。FAXでも可能です。(FAX 35-3599)

届出書は最寄りの消防署のほか市ホームページや一部の住宅用火災警報器販売店などにあります。

ホームページアドレス

<http://www.city.takayama.lg.jp/yobou/keihou1.html>



住宅用火災警報器設置届出書です。



どこに売っているの?

防災器具取扱店、家電量販店、ホームセンター、一部のガス事業者などで取り扱っています。また、メーカーのホームページなどでも購入することもできます。

購入するときは、NSマーク付(日本消防検定協会の規格に合格した製品)の製品を推奨します。



購入する時に気をつけて!

全国的に、消防署などの名をかたり、訪問販売により火災警報器を高額で販売する悪徳事業者の苦情が寄せられています。

「消防署から取り付けに来た」

「この住宅用火災警報器でないとだめだ」などと強引に購入を勧める業者には注意してください。

市では、各ご家庭を訪問し住宅用火災警報器を販売することはありません。

また、住宅用火災警報器は法定点検などの義務はありません。



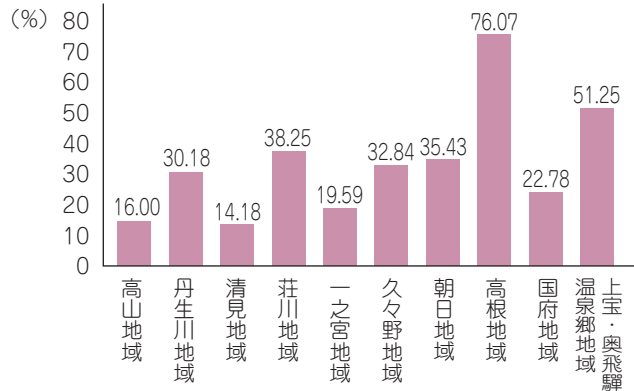
ご注意ください。



市内の設置率はまだまだです

市では、届出数を基に住宅用火災警報器の設置率を把握しています。平成21年6月末までの世帯数に占める設置率は、右のグラフのようになります。高根地域が80%近くの設置率である一方、高山地域など20%に満たない地域もあります。

全国的な設置率は、把握方法が統一されていないため、あくまで推計普及率ですが41.6%とされています。



消太と一緒に最終チェック!!

ここからスタート

住宅用火災警報器がわかった

はじめての一步

住宅用火災警報器を設置した

おめでとう

やったね! ゴール

あと少し

消防署に届出をした

**住宅用火災警報器設置の
お問い合わせ**

住宅用火災警報器設置の方法などは、お気軽に最寄りの消防署までお問い合わせください。また、市ホームページのインターネットTVでも映像で紹介しています。

※ご要望があれば、設置方法などを解説したDVDの貸し出しや町内会や各団体への説明会も開催いたします。

【問合先】
高山消防署
32-0119
各分署・出張所

設置期限迫る



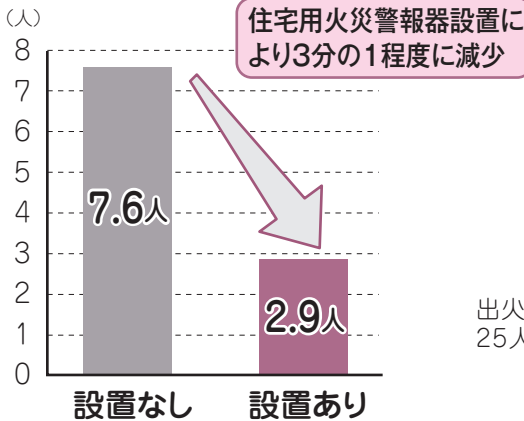
つけましたか？

住宅用火災警報器

平成23年5月31日までに
すべての住宅で設置、届出が必要です

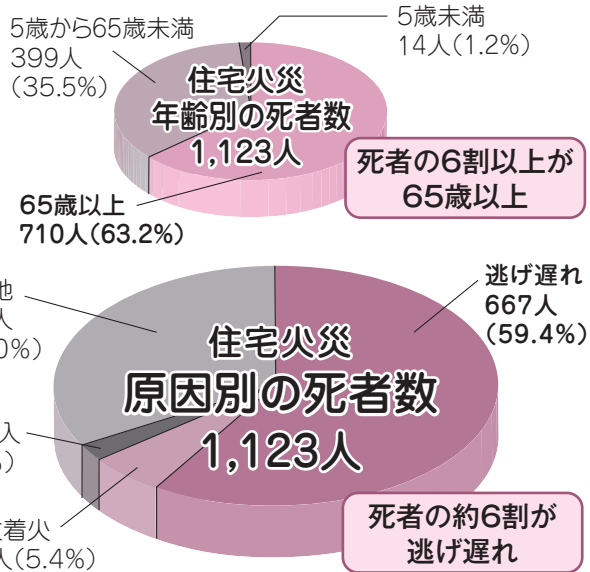
●設置の効果

住宅用火災警報器の設置の有無でみた
住宅火災100件当たりの死者数



消防庁調べ：平成17年中／放火自殺者による死者を除く

●住宅火災の実態



消防庁調べ：平成20年中／放火自殺者による死者を除く

家族の命を守るため、いち早く設置を

平成18年に改正消防法が施行され、すべての住宅に住宅用火災警報器を設置することが義務付けられています。平成20年の全国の火災統計では、住宅火災による死者は、建物火災による死者の約8割にもおよび、死に至った原因は逃げ遅れによるものが約6割を占めています。また、住宅火災の死者の6割以上が65歳以上の高齢者であり、今後高齢化が進むにつれ、更なる死者数の増加も懸念されています。

市ではこのような、「逃げ遅れ」や、「高齢者」の住宅火災での死者をなくすため、高山市火災予防条例で、平成23年5月31日までにすべての住宅で住宅用火災警報器を設置し、届け出ることとしています。「設置期限までまだ2年あるから」と思われた方、火災がおきてからでは遅いのです。住宅火災から大切な命を守るためには、火災の早期発見が不可欠であり、万一の事態に備え、まだ設置していない住宅は早めに設置しましょう。

◎ご相談・お問い合わせは、高山消防署(☎32-0119)または各分署・出張所へ

火災警報器を備えましょう



どんな種類があるの？

感知方式、電源方式、設置方式の違いにより、さまざまなタイプがあります。

— 感知方式の種類 —

「煙式感知器」 煙を感知する警報器です。火災は熱よりも煙の方が早く広がることが多く、寝室、階段、廊下などに設置します

「熱式感知器」 熱を感知する警報器です。台所など煙による誤作動の可能性がある場所に設置します。

高山市では、寝室、階段に煙式感知器を設置することとしています。

※台所に設置する熱式感知器は任意です。



住宅用火災警報器ってどんなもの？


住宅用火災警報器は、煙や熱を自動的に感知し、音や声によって火災の発生をいち早く知らせる器具です。



どこに設置すればいいの(2階建ての場合)

市では、次の場所への設置を義務づけています。

- ① 寝室** 普段の就寝に使用する部屋の天井または壁面に設置します。
- ② 階段** 就寝する部屋が2階にある場合は、階段の天井または壁面に設置します。
- ③ 住宅用火災警報器がついていない階で、寝室を除く居室(床面積が7㎡以上)が5部屋以上ある場合は、廊下に設置します。
※台所には設置義務はありませんが、設置する場合は熱感知器が適しています。
※3階建ての場合は寝室の位置により設置方法が異なりますのでお問い合わせください。



火災警報器の中心を梁から60cm以上離します。



エアコンの吹き出し口から1.5m以上離します。



天井から15~50cm以内に火災警報器の中心がくるように取り付けます。



火災警報器の中心を壁から60cm以上離します。



**ぼくは消太！
一緒に取り付け方を学ぼう！**

住宅用火災



日ごろの点検方法は？

「いざ」というときにきちんと働こう、日ごろから点検をしてください(1年に1回程度)。

点検方法は、通常時に本体から下がっているひもを引くか、ボタンを押したとき、警報音または音声流れれば正常です。

電池タイプは電池寿命が近づくと、音や光で交換時期を知らせますので新しい電池と交換してください。

電池の交換

年1回の点検



高齢者などへの支援策はあるの？

市では、要介護高齢者、高齢者、身体障がい者などの方を対象に、住宅用火災警報器に関する給付制度を設けています。詳しくは担当課にお問い合わせください。

対象者	費用の負担	問い合わせ先
おおむね65歳以上の低所得の高齢者、高齢者のみの世帯など	利用者世帯の所得に応じて負担額を決定します。	高年介護課 ☎35-3181 各支所地域振興課
身体障害者手帳2級・療育手帳(A1・A2)(火災発生感知および避難が著しく困難な障がい者のみの世帯またはこれと同様な世帯)	利用者負担能力に応じて負担額を決定します。(原則1割負担)	福祉課 ☎35-3139 各支所地域振興課



いつまで使えるの？

住宅用火災警報器は、おおむね10年で機器ごとの交換が必要です。

本体に自動試験機能付き文字や有効期限のいずれかが表示されています。

約10年で交換



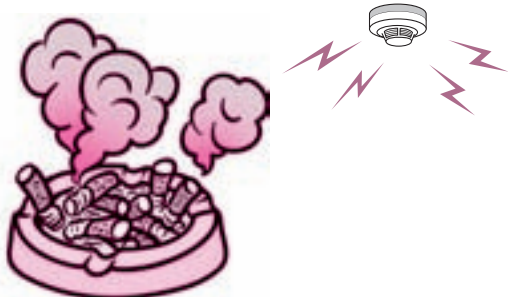
まだまだ教えて！よくある質問は？

1. 違反して取り付けしていない場合はどうなるの？
住宅防火の基本はあくまでも自己責任ですので罰則規定はありません。
2. 消防職員が取り付けかどうかの検査を行いますか？
消防法では、個人の住居は特に緊急性がある場合以外は立ち入ることはありません。新築住宅は建築完成検査時に確認していますが、既存住宅については検査することはありません。



取り付けたから安心！事例を紹介


事例1 たばこの吸殻から煙が発生



たばこの吸殻が消えたことを確認せず外出したため、灰皿にたまった大量の吸殻がぐすぶり出し、その煙で住宅用火災警報器が鳴りました。

その警報音に気付いた隣人の119番通報により、消防隊が進出したところ、火事になる寸前の状態で消しとめることができました。

事例2 仏壇の灯名が燃え移って



2階居室で就寝していた男性は、1階にある祖母の部屋の住宅用火災警報器が鳴っていることに気づき、1階におりると仏壇から炎が上がっているのを発見。

水道水をかけて消火しました。

このように、住宅用火災警報器が設置されていたことで、大切な命や財産が救われた事例が数多く報告されています。まだ設置されていない場合は、一日も早く設置していただきますようお願いいたします。