位 置 図

S=Free

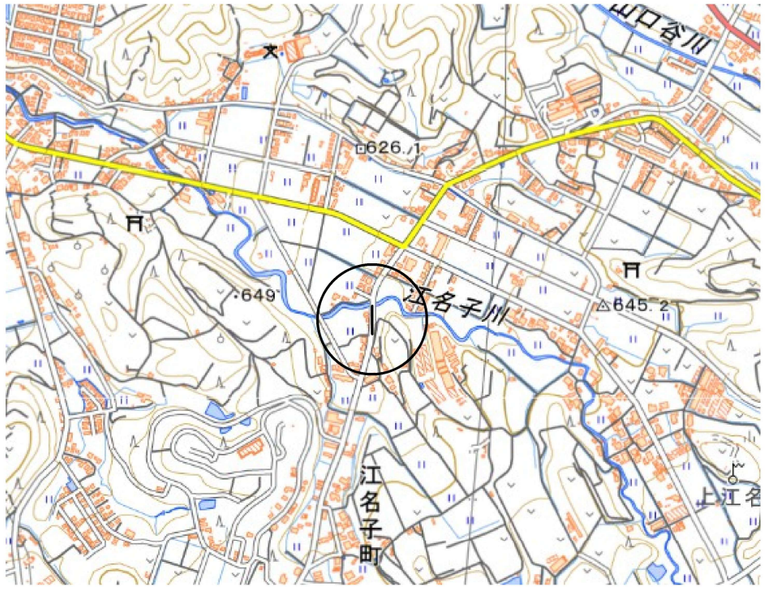

平 面 図

S=1/1000

施工延長　L=144.0m

舗装工　表層工　再生密粒度As20F　t=50　A=1,123m2
　　基層工　再生粗粒度As20　t=50　A=1,120m2

施工延長　L=9.1m

横断暗渠(PU-BOX 300A)　L=7.8m

PU桝(400*400A)　N=1基

PU桝(400*400A)　N=1基

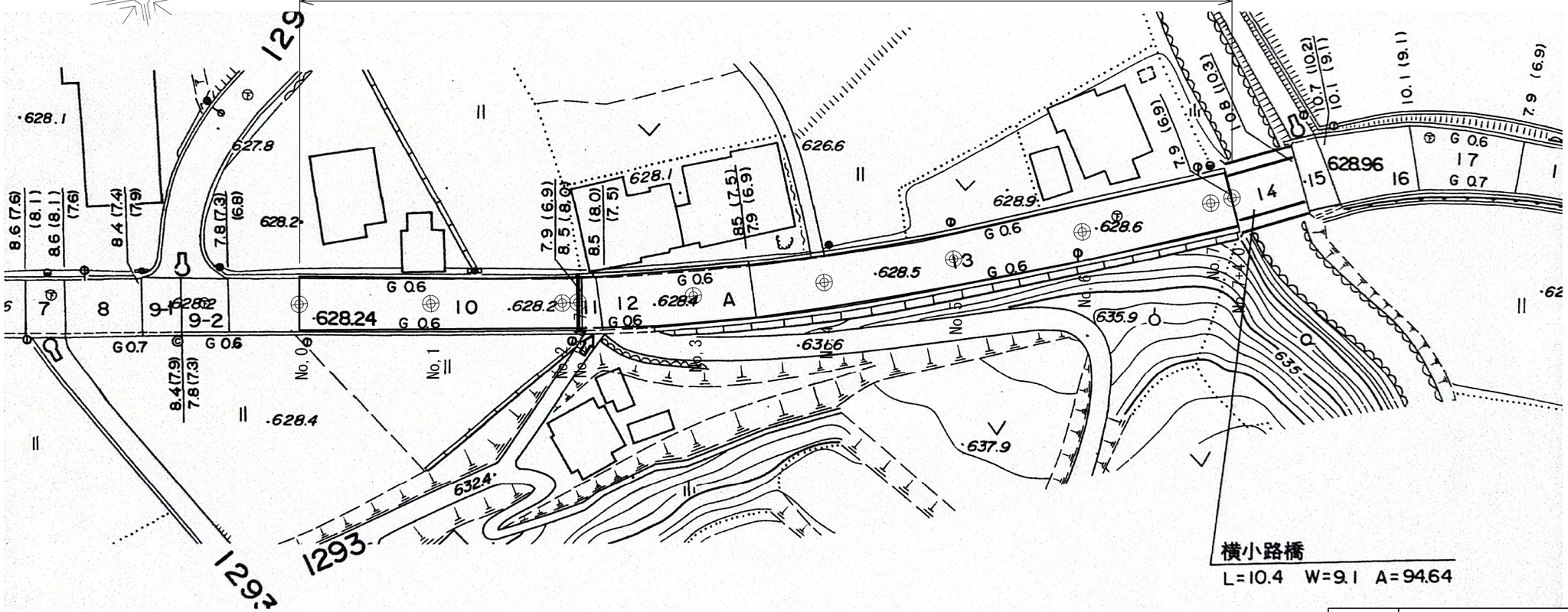

工　事　名	市道石浦大洞線舗装修繕工事		
図 面 名 称	位置図・平面図		
施 工 箇 所	高山市江名子町　地内		
縮　　尺	図　示	図 面 番 号	3 葉之内 1
年　月　日			
事 務 所 名	高山市　建設部　維持課		

舗装展開図　H=1/250　V=1/500

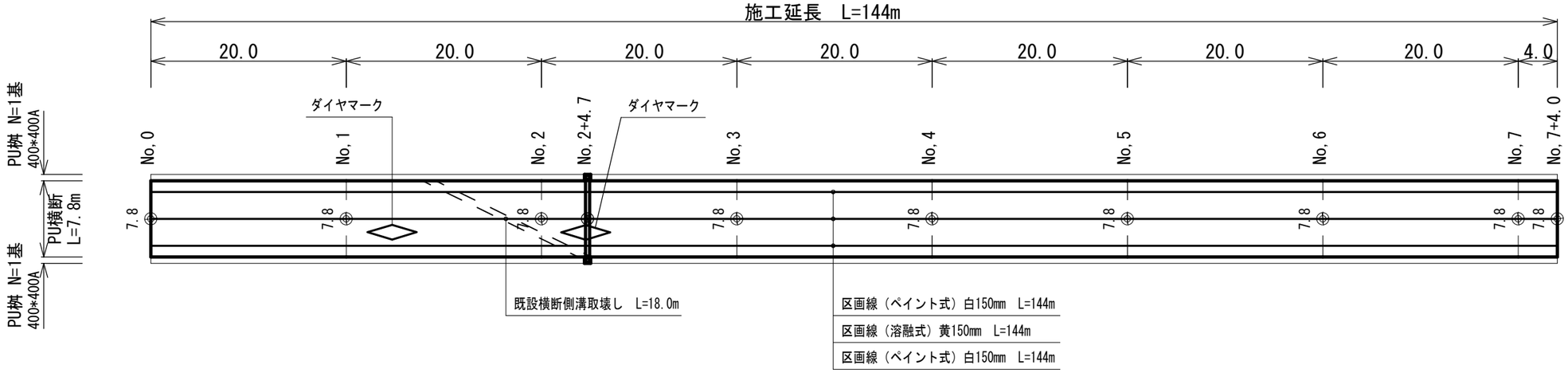

標準断面図（舗装工）　S=1/50

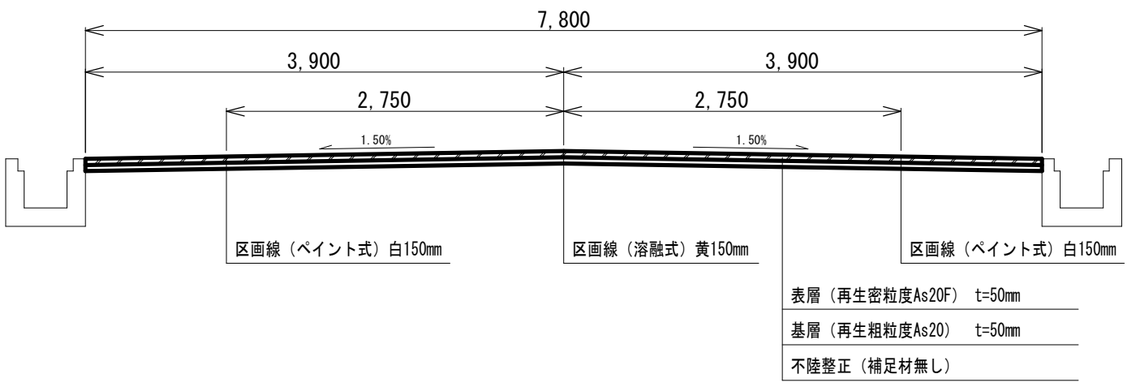

舗装構成図　S=1/10

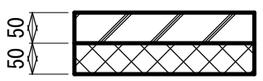

横断図（横断側溝）　S=1/50

No.2+4.7

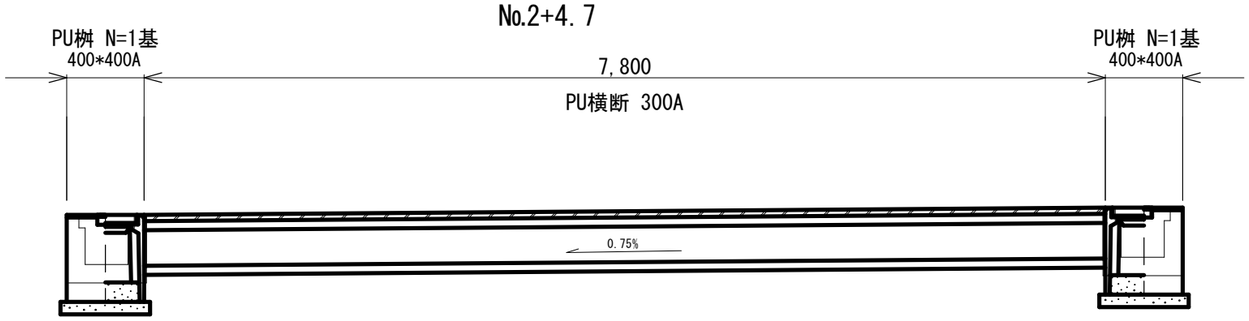

既設横断側溝取壊し　S=1/20

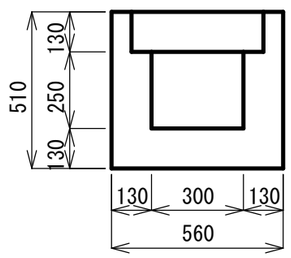

二次Co取壊し=0.21

既設縦断側溝取壊し　S=1/20

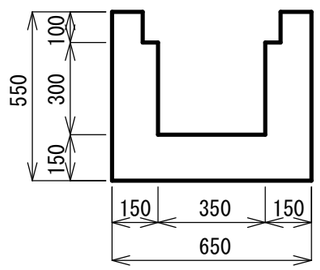

無筋Co取壊し=0.21

工　事　名	市道石浦大洞線舗装修繕工事		
図 面 名 称	標準断面図・展開図		
施 工 箇 所	高山市江名子町　地内		
縮　　尺	図　示	図 面 番 号	3 葉之内 2
年　月　日			
事 務 所 名	高山市　建設部　維持課		

縦断図

L(S= 1 : 100)
H(S= 1 : 100)

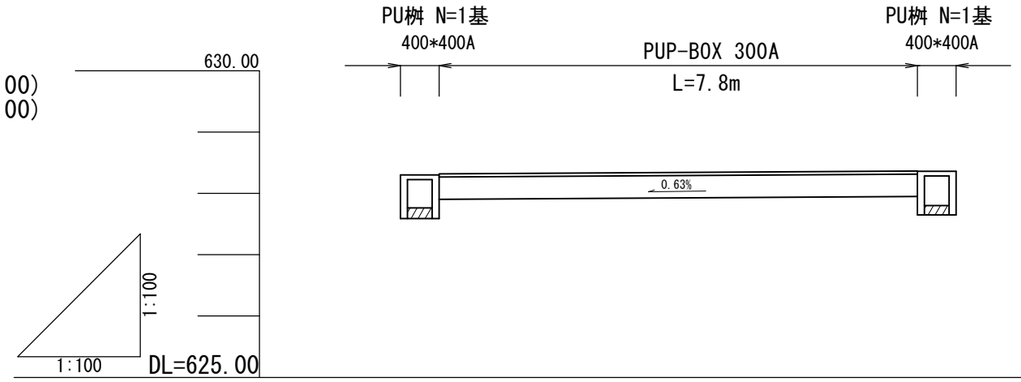

| | | |