

インターネットを 使ってみよう



令和7年4月

出典：デジタル活用支援
<https://www.digi-katsu.go.jp/>

1 インターネットを ブラウザで閲覧する




ブラウザとは、インターネット上のサイトを検索したり、閲覧するためのソフトウェアです。
一般に「ネットを見る」という場合はブラウザを使用して、インターネット上のサイトにアクセスすることを指しています。



■ブラウザは以下のようなタイミングで使います。

ニュースを見たい時 / 調べ物をしたい時 / Webサイトを見たい時


インターネットを見るソフト（ブラウザ）は様々なものがあり、今回ご紹介するブラウザ以外に、ご自身でお好みのものを利用することもできますが、今回はGoogle（グーグル）社のChrome（クローム）を使用してご説明します。

マーク	概要	アプリ
	高速で使いやすく、安全なウェブブラウザ。カスタマイズされたニュース記事、お気に入りのサイトへのリンク、ダウンロード、Google検索、Google翻訳などを利用できます。	Google Chrome Google LLC. (Ver113.0) 無料

Androidのスマートフォンには最初からインストールされています。
新規でのインストールは不要です。

出典：デジタル活用支援
<https://www.digi-katsu.go.jp/>

インターネットを見るソフト（ブラウザ）は様々なものがあり、今回ご紹介するブラウザ以外に、ご自身でお好みのものを利用することもできますが、今回はApple（アップル）社のSafari（サファリ）を使用してご説明します。

マーク	概要	アプリ
	iPhoneにはウェブブラウザのSafariが内蔵。このアプリを使って全世界の情報を見ること、調べ物をしたい時、新しい情報やニュースなどをいち早く取り入れたい時など、とても便利に取得できます。	Safari Apple社の標準の ブラウザ Ver16.4

iPhoneには最初からインストールされています。
新規でのインストールは不要です。

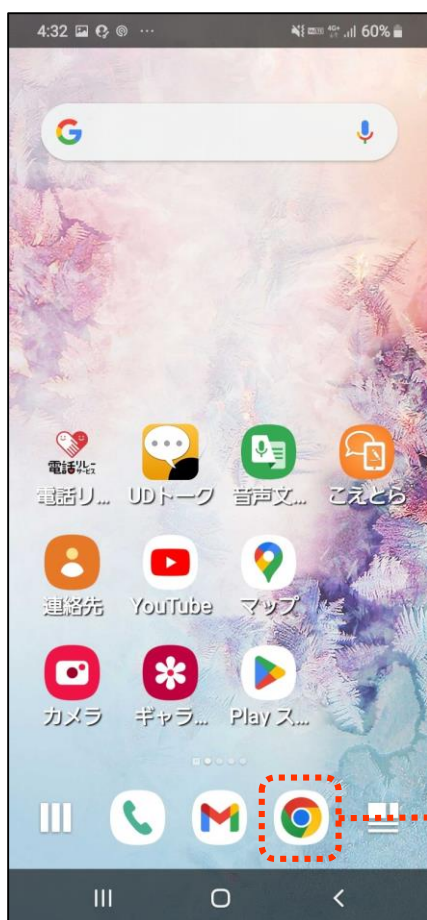
出典：デジタル活用支援
<https://www.digi-katsu.go.jp/>

Chromeでニュースを見てみましょう

キーボード入力

1 Chrome を押します

2 検索用の枠を押します(赤枠内)



Chrome

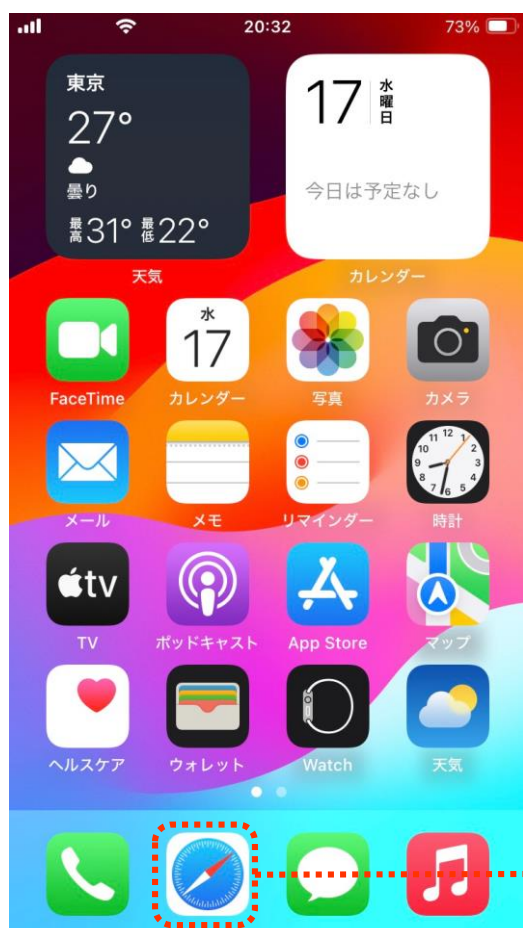
出典：デジタル活用支援
<https://www.digi-katsu.go.jp/>

Safariでニュースを見てみましょう

キーボード入力

1 Safari を押します

2 検索用の枠を押します(赤枠内)



Safari

出典：デジタル活用支援
<https://www.digi-katsu.go.jp/>

Chromeでニュースを見てみましょう

キーボード入力

③ 「今日のニュース」と入力します



出典：デジタル活用支援
<https://www.digi-katsu.go.jp/>

Safariでニュースを見てみましょう

キーボード入力

③ 「今日のニュース」と入力します



出典：デジタル活用支援
<https://www.digi-katsu.go.jp/>

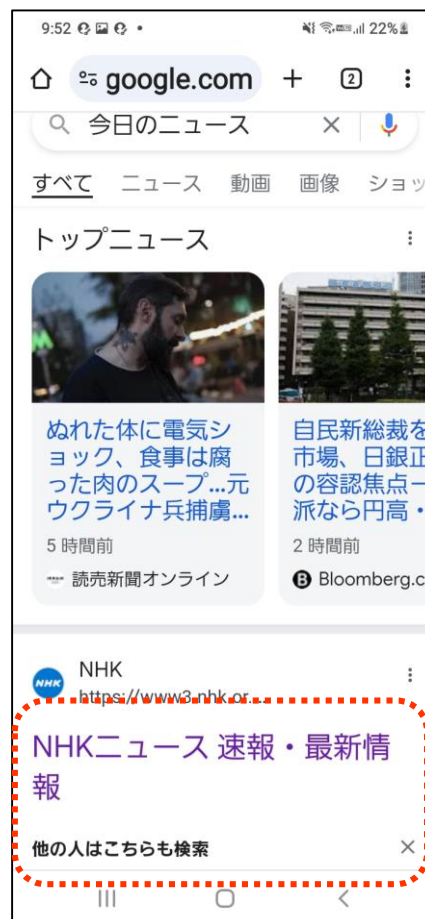
Chromeでニュースを見てみましょう

キーボード入力

- 4 画面右下のボタン
「移動」を押します



- 5 検索結果の中から
見たい項目を選択します



出典：デジタル活用支援
https://www.digi-katsu.go.jp/

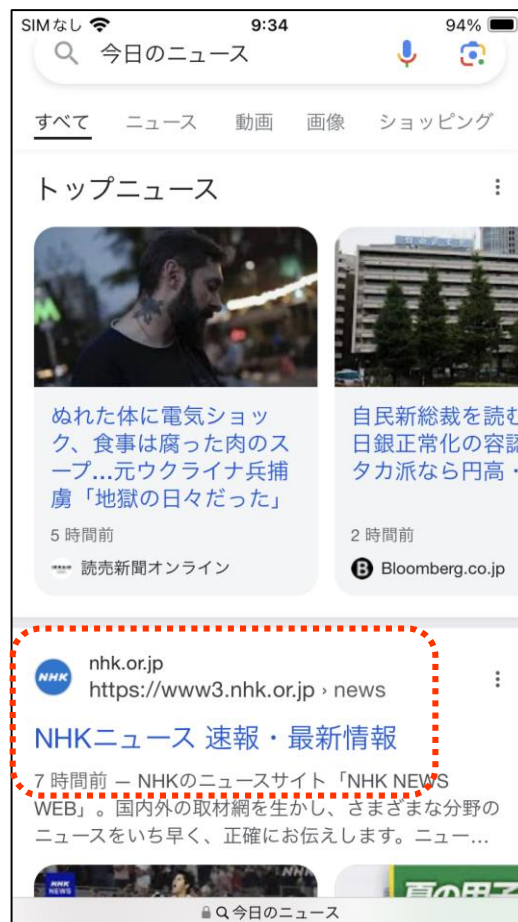
Safariでニュースを見てみましょう

キーボード入力

- 4 画面右下のボタン
「開く」を押します



- 5 検索結果の中から
見たい項目を選択します



出典：デジタル活用支援
https://www.digi-katsu.go.jp/

Chromeでニュースを見てみましょう

キーボード入力

⑥ ニュースが表示されます



出典：デジタル活用支援
<https://www.digi-katsu.go.jp/>

Safariでニュースを見てみましょう

キーボード入力

⑥ ニュースが表示されます




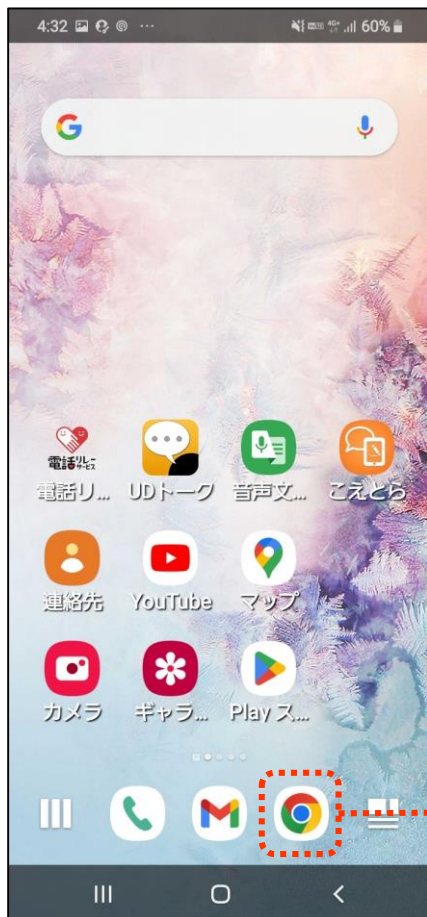
出典：デジタル活用支援
<https://www.digi-katsu.go.jp/>

Chromeでニュースを見てみましょう

音声入力

① Chrome  を押します

② マイクボタン  を押します



マイク
ボタン

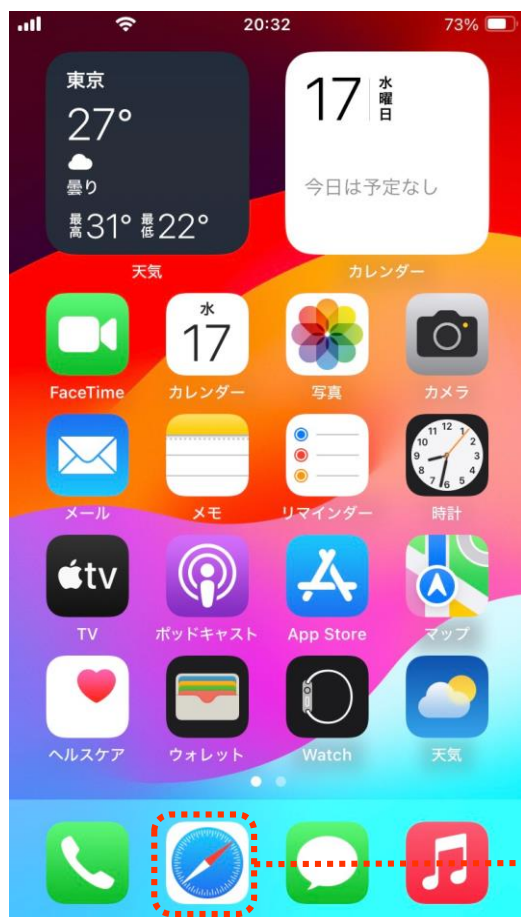
出典：デジタル活用支援
<https://www.digi-katsu.go.jp/>

Safariでニュースを見てみましょう

音声入力

① Safari  を押します

② マイクボタン  を押します



マイク
ボタン

出典：デジタル活用支援
<https://www.digi-katsu.go.jp/>

Chromeでニュースを見てみましょう

音声入力

③ 「今日のニュース」と話しかけます




以降はP62の⑤と同様

出典：デジタル活用支援
<https://www.digi-katsu.go.jp/>

Safariでニュースを見てみましょう

音声入力

③ 「今日のニュース」と話しかけます



以降はP62の⑤と同様

出典：デジタル活用支援
<https://www.digi-katsu.go.jp/>

気に入ったページは、ブックマークに保存しておくとな必要な時に素早く閲覧できます。

① 右上の3つの点のボタン⋮を押します

② 星形のボタン★を押します




出典：デジタル活用支援
https://www.digi-katsu.go.jp/

気に入ったページは、ブックマークに保存しておくとな必要な時に素早く閲覧できます

① 一番下のボタンを押します

② 「ブックマークを追加」を押します



出典：デジタル活用支援
https://www.digi-katsu.go.jp/

iPhone


気に入ったページをブックマークする

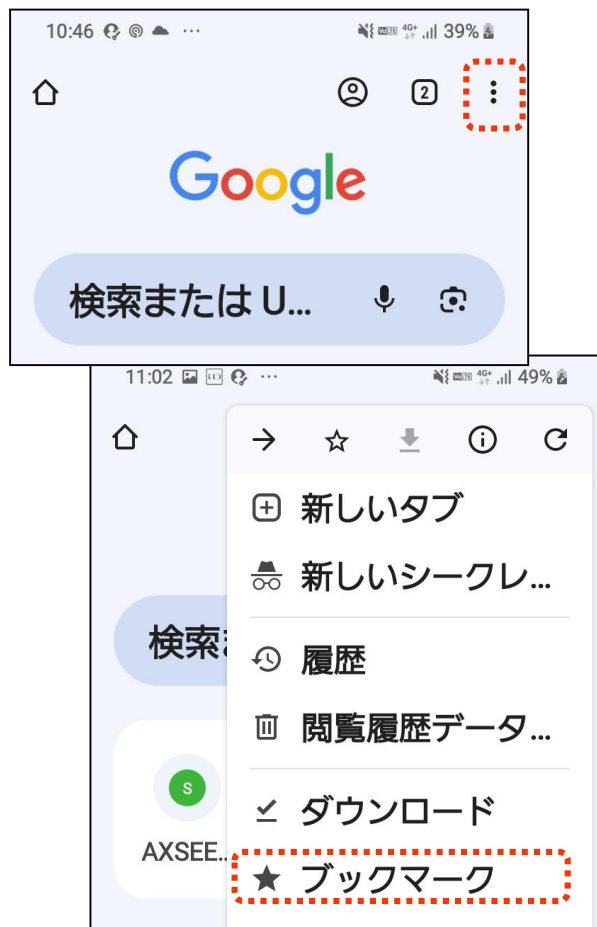
気に入ったページは、ブックマークに保存しておくと必要な時に素早く閲覧できます

③ 「保存」を押します

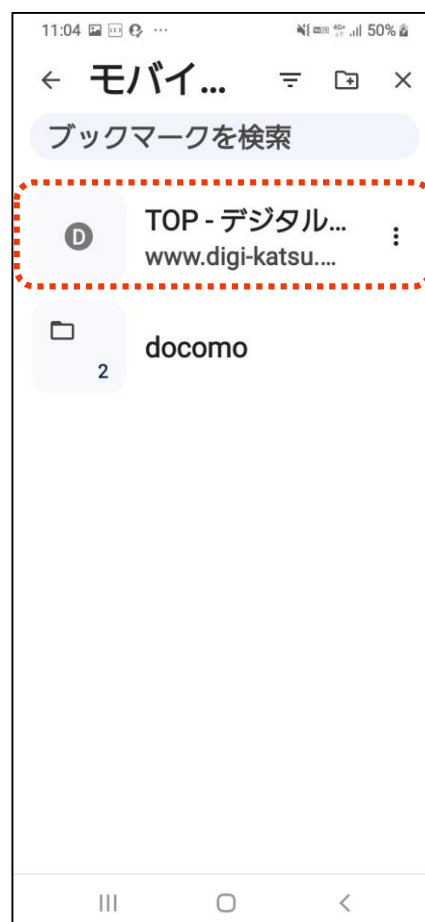


下記の方法でブックマークから保存したページを開くことができます

- ① 右上の3つの点のボタン  から
「ブックマーク」を開きます




- ② 開きたいページを押します



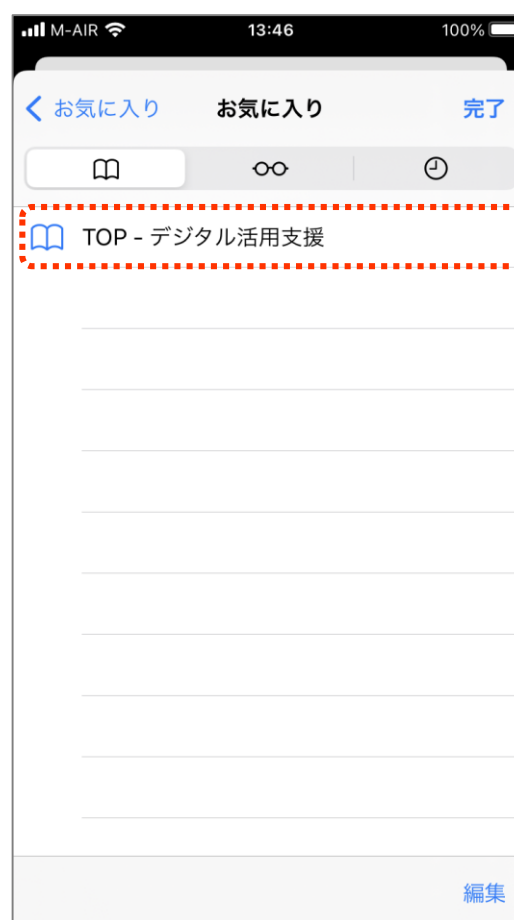
出典：デジタル活用支援
<https://www.digi-katsu.go.jp/>

下記の方法でブックマークから保存したページを開くことができます

- ① ブックマーク  から
「お気に入り」を押します



- ② 開きたいページを押します



出典：デジタル活用支援
<https://www.digi-katsu.go.jp/>

下記の方法でブックマークから保存したページを開くことができます

③ ページが表示されます



出典：デジタル活用支援
<https://www.digi-katsu.go.jp/>

下記の方法でブックマークから保存したページを開くことができます

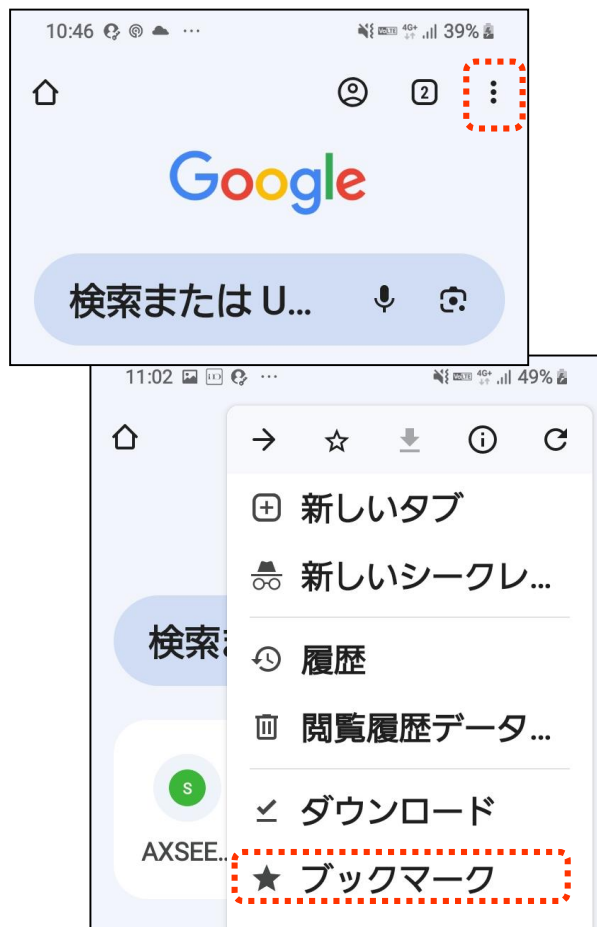
③ ページが表示されます



出典：デジタル活用支援
<https://www.digi-katsu.go.jp/>

下記の方法でブックマークから保存したページを削除できます

- ① 右上の3つの点のボタン **⋮** から「ブックマーク」を開きます



- ② 削除したいページの右にある3つの点のボタン **⋮** を押します



出典：デジタル活用支援
<https://www.digi-katsu.go.jp/>

下記の方法でブックマークから保存したページを削除できます

- ① P69で表示したブックマークのページを開き、「編集」を押し



- ② 削除したいページの赤いマーク **—** を押し、「**削除**」を押します




出典：デジタル活用支援
<https://www.digi-katsu.go.jp/>

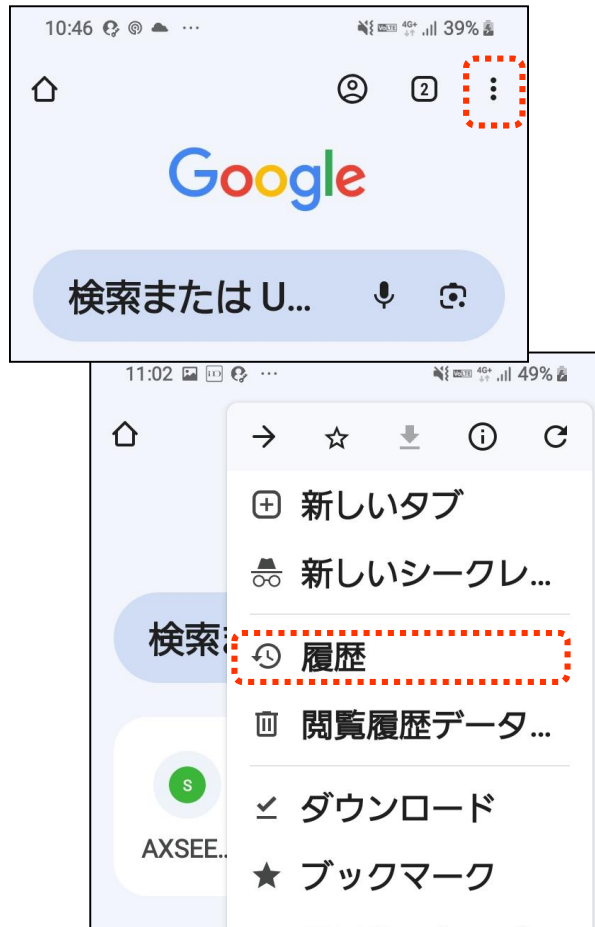
下記の方法でブックマークから保存したページを削除できます

③ 「削除」を押します




下記の方法で過去の履歴からページを開くことができます

- ① 右上の3つの点のボタン  から
 - ② 開きたいページを押します
- 「履歴」を開きます



出典：デジタル活用支援
<https://www.digi-katsu.go.jp/>

下記の方法で過去の履歴からページを開くことができます

- ① ブックマーク  から
 - ② 開きたいページを押します
- 「履歴」を押します



出典：デジタル活用支援
<https://www.digi-katsu.go.jp/>

下記の方法で過去の履歴からページを開くことができます

③ ページが表示されます



出典：デジタル活用支援
<https://www.digi-katsu.go.jp/>

下記の方法で過去の履歴からページを開くことができます

③ ページが表示されます



出典：デジタル活用支援
<https://www.digi-katsu.go.jp/>

○注意点

インターネット上には、さまざまなサイトが存在します。その中には、悪意を持って設置された、**詐欺目的のサイトやウイルス配布を行うサイト**もあります。

インターネットを使用する際には、信頼できるサイトを利用し、**不用意に個人情報や金融機関情報を入力しない**ようにするなど、日ごろから注意してインターネットを利用するようにしましょう。

出典：デジタル活用支援
<https://www.digi-katsu.go.jp/>

○注意する事例

- ◆メール内に書かれたURLや、「ここを選択してください」などと記載されている箇所を選択すると、偽のサイトへ誘導し、ユーザIDやパスワード、クレジットカードなどの情報を入力させて情報を盗み取ろうとするケースがあります。これらのメールをフィッシングメールといいます。
- ◆WEBサイトや広告内のURLを一度クリックしただけで一方的にサービスへの入会などの契約成立を宣言され、多額の料金の支払いを求められるという詐欺をワンクリック詐欺といいます。
- ◆インターネットやメールを使う際には、「知らない人からのメール」「過度に魅力的な話が掲載されているサイト」「“有料です”と書かれているサイト」などには細心の注意を払い、気軽にサイトやURLを開かないようにしましょう。

出典：デジタル活用支援
<https://www.digi-katsu.go.jp/>