

# Guía de la basura de Takayama

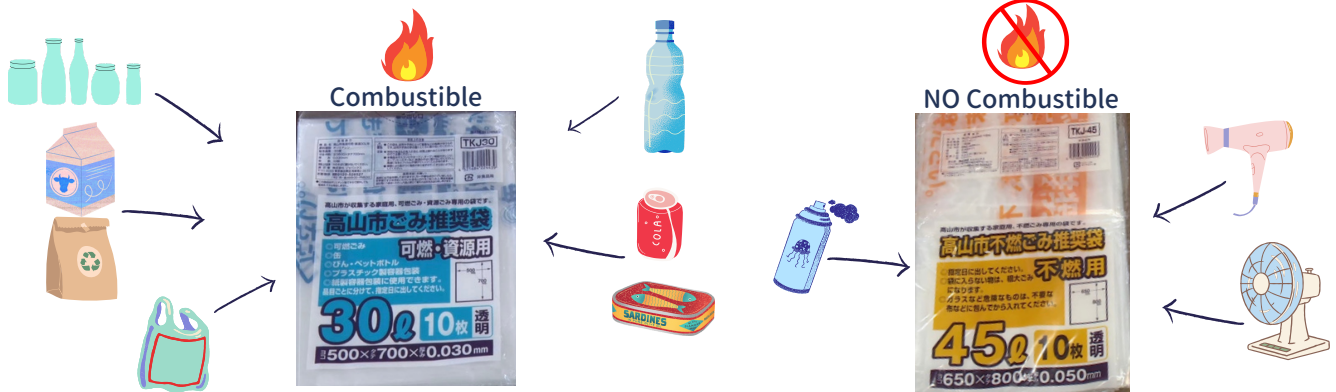


**¡Reduce, Reusa, Recicla!**

# Bolsas de basura

En Takayama, existen dos tipos de bolsas de basura.

- La basura que se puede quemar va en la bolsa azul como: los envoltorios y envases de plástico, el papel, las latas de aluminio y las botellas de plástico PET y de vidrio transparente, las cuales deben clasificarse por separado.
- La basura que no se puede quemar va en la bolsa naranja como: los aparatos electrodomesticos, aerosoles, etc.



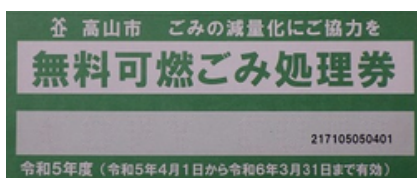
Se pueden comprar en supermercados, centros del hogar, tiendas de conveniencia y farmacias. Las bolsas siempre deben ser transparentes y no puede superar los 45 litros o los 80 cm x 65 cm, de esta manera se puede desechar la basura.

## Pegatina

Cuando quiera desechar la basura que se pueda quemar, asegúrese de pegar la pegatina rectangular en la bolsa de basura. Para la basura no se puede quemar, utilice la pegatina hexagonal. Los demás tipos de basura (plástico, papel, latas y botellas de plástico y vidrio) no necesitan pegatina para sus bolsas de basura.

Si no ha recibido las pegatinas por correo, acuda a la División de Gestión de Residuos de la Municipalidad de Takayama.

Si necesita más pegatinas, puede adquirirlas en las tiendas Daily Yamazaki y en las tiendas Takayama Beikoku. Por favor tener en cuenta que el color de las pegatinas cambia cada año (a partir del 1 de abril).



NO Combustible

# ¿Cómo tirar la basura?

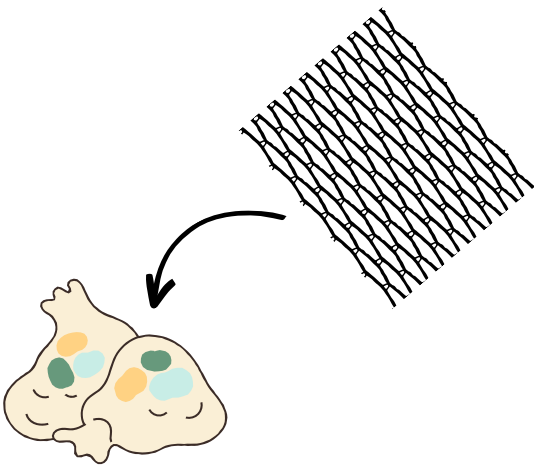
Las estaciones de recogida de la basura están señalizadas con estos carteles.

Para evitar que los pájaros y otros animales silvestres accedan a la basura, utilice la red negra que se proporciona en la estación de recogida de basura.

La basura se clasifica en diferentes categorías, y cada categoría de basura debe depositarse en una estación de recogida de basura según el día indicado del calendario de basura.

Si no está seguro de cuándo debe tirar la basura, consulte su calendario de basura. El calendario le llegará por correo. Si no ha recibido su calendario de basura, visite la División de Gestión de Residuos en la municipalidad de Takayama.

Por favor tire su basura antes de las 8:30 AM.



## Puntos de recogida de materiales reciclables



En algunas zonas de Takayama hay puntos de recogida de materiales reciclables. Escanee el código QR para ver la lista de puntos de recogida de materiales reciclables.



# Tipos de basura

Quemable



Basura

No quemable



Basura

Envoltorios de plástico y



Contenedores

Papel



Latas



Botellas de plástico PET



Botellas de vidrio

De gran tamaño



Basura

Eléctrico



Electrodomésticos

Otros



# Basura quemable



Restos de cocina



Papel y toallas usadas

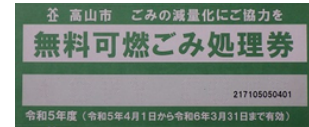


Futon y mantas



Residuos de jardinería

- Escurra el agua de los restos de comida y colóquelos en una bolsa de plástico aparte.
- Retire las heces de los pañales y colóquelas en una bolsa de plástico aparte.
- Retire la tierra de los residuos del jardín (por ejemplo, malas hierbas, ramitas, etc.) y átela con un cordel.
- Enrolla los futones y átalos transversalmente con una cuerda



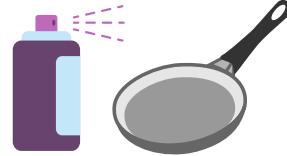
# Basura no quemable



NO Combustible



Plásticos



Chatarra metálica



Cerámica



Goma



Restos de vidrio



- Debe envolver los objetos afilados, la cerámica y el vidrio con papel de periódico o tela.
- Haz un pequeño agujero en botes de spray vacíos.
- La basura no combustible que no quepa en la bolsa debe tirarse como basura de tamaño excesivo.

# Envases y embalajes de plástico



Bolsas



Botellas



Tapas de botella



Tazas, bowls y contenedores

- Lavar las botellas, los recipientes y secarlos bien.
- Retire los tapas de las botellas y métalas en la misma bolsa.
- El plástico sucio o manchado puede tirarse como basura que se puede quemar.

Nota: Los plásticos como percheros, bolígrafos, cepillos de dientes, baldes, cubetas etc. deben tirarse como basura no combustible.



Esta es la marca tanto para los envoltorios de plástico como para los envases.



(No requiere pegatina)

# Papel



Bolsas, contenedores y cajas

- Lavar el contenido restante de los recipientes y secarlos bien.
- Los cartones deben cortarse y aplanarse.
- El papel sucio o manchado puede tirarse como basura para quemar.

Esta es la marca para el papel.



Cajas de cartón



(No requiere pegatina)

# Latas de aluminio



- Enjuague las latas y séquelas bien.
- Las tapas metálicas son basura que no se pueden quemar. Las tapas de plástico van a la misma basura que los envoltorios y envases de plástico.



Esta es la marca para las latas.



(No requiere pegatina)

# Botellas de plástico PET y botellas de vidrio



Botellas de plástico PET



Botellas de vidrio transparente

- Lavar el contenido restante las botellas y secar bien.
- Las tapas metálicas son basura que no se puede quemar. Las tapas de plástico van a la misma basura que los envoltorios y envases de plástico.



Lleva las botellas verdes y marrones a tu supermercado o tienda de sake.



Esta es la marca para las botellas de plástico.



(No requiere pegatina)

# Basura de gran tamaño

La basura de gran tamaño es aquella que no cabe en una bolsa de 45 litros. Para que la ciudad recoja su basura de gran tamaño, siga estos pasos:

① Llame para reservar un día de recojo. Llame al número correspondiente a su región.

Central Takayama ☎ 0577-35-4530

Nyukawa-cho ☎ 0577-78-1111

Kiyomi-cho ☎ 0577-68-2211

Shokawa-cho ☎ 05769-2-2211

Ichinomiya-machi ☎ 0577-53-2211

Kokufu-cho ☎ 0577-72-3111

Kamitakara-cho/Okuhida Onsen Village ☎ 0578-86-2111

Kuguno-cho/Asahi-cho/Takane-machi ☎ 0577-52-2378



② Comuniqué al centro lo siguiente:

- Nombre
- Dirección
- Número de celular
- Tipo y cantidad de basura de gran tamaño
- ¿Cuándo quiere que se recoja su basura de gran tamaño?

③ Comprar y pegar una pegatina de eliminación de basura de gran tamaño en la basura.

Las pegatinas pueden adquirirse en las tiendas "Takayama Beikoku", en las sucursales "JA Hida" y en las tiendas "Daily Yamazaki". Cada pegatina cuesta 550 yenes.



Pegatina para basura de gran tamaño

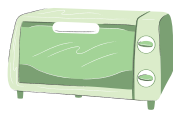
④ Deposite la basura con la pegatina pegada delante de su casa o edificio de apartamentos antes de las 8:30 de la mañana del día de recogida reservado.



Si lleva la basura de gran tamaño al Centro Municipal de Reciclaje de Takayama, no necesita comprar una etiqueta de eliminación de basura de gran tamaño.

※ Los electrodomésticos como televisores, lavadoras, frigoríficos, etc, no se pueden recoger. Póngase en contacto con la tienda donde los compró para su eliminación.

# Pequeños electrodomésticos




Pequeños electrodomesticos



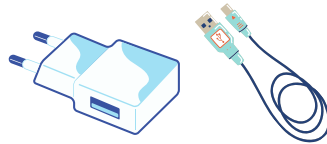
Cámara




USB



Computadoras



Cargadores y cables



Consola de videojuegos

- Los pequeños aparatos electrónicos pueden tirarse el mismo día que la basura no combustible.
- Por favor, borre cualquier información sensible de computadoras, móviles, tabletas, etc. antes de tirarlos a la basura.
- Se aceptan tanto aparatos electrónicos rotos como no rotos.
- En el caso de electrodomésticos grandes como televisores, lavadoras, secadoras, frigoríficos, congeladores, aparatos de aire acondicionado y cocinas de gas, póngase en contacto con el establecimiento donde los compró para informarse sobre las opciones de eliminación.

Los pequeños aparatos electrónicos también se pueden tirar en el Centro Municipal de Reciclaje de Takayama.



(No  
requiere  
pegatina)

# Otros

Por favor, arroje los siguientes artículos en el punto de recogida de materiales reciclables de su localidad o en el Centro Municipal de Reciclaje de Takayama.

Los artículos marcados con una★ pueden llevarse a los puntos de recogida de materiales reciclables de los supermercados.

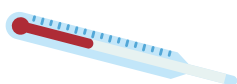
Antes de tirar la basura, compruebe lo que admite su supermercado.



Envases de poliestireno y espuma de poliestireno



Periódicos, revistas y cartón ★



Termómetros de mercurio



Bandejas de poliestireno de supermercado ★



Baterias ※ ★



Ropa usada



Cartuchos de tinta

※ Las pilas de litio, níquel y tipo botón deben desecharse en una tienda de electrónica.

Cuando quiera desechar periódicos, libros, revistas y cartones, utilice un cordel de plástico para atarlos.



Puedes comprar cuerda en tiendas de 100 yenes, centros del hogar y farmacias. Para el cartón, también se puede utilizar cinta aislante.

Para aprender a atar la basura correctamente, escanee el código QR para ver un vídeo instructivo.



# ¿Por qué no han recogido mi basura?

Si encuentra una pegatina roja en su bolsa de basura, significa que su basura no se recogió por uno de los siguientes motivos (el texto es según el orden de la pegatina roja):



- Sin pegatina/pegatina incorrecta.
- Se utilizó una bolsa no transparente.
- La bolsa de basura es demasiado grande para su recogida.
- La basura no se ha clasificado/limpiado correctamente.
- (Para las botellas) No se han quitado los tapas.
- Se ha tirado la basura el día incorrecto según el calendario.
- Los aparatos eléctricos no se separaban correctamente de la basura no combustible.
- La basura está en la categoría "Otros" y debe llevarse a un punto de recogida local o al Centro Municipal de Reciclaje de Takayama.

## Centro Municipal de Reciclaje de Takayama

Si no pudo sacar la basura a tiempo, o si necesita tirar materiales de basura de la categoría "Otros", puede hacerlo en el Centro Municipal de Reciclaje de Takayama.



### Dirección

〒506-0807 岐阜県高山市三福寺町1800  
1800 Sanfukuji-cho, Takayama-  
shi, Gifu-ken 506-0807

### Horario de atención

De lunes a sábado: de 8.30 a 16.00 h.  
Cerrado domingos y días festivos

Escanear!

