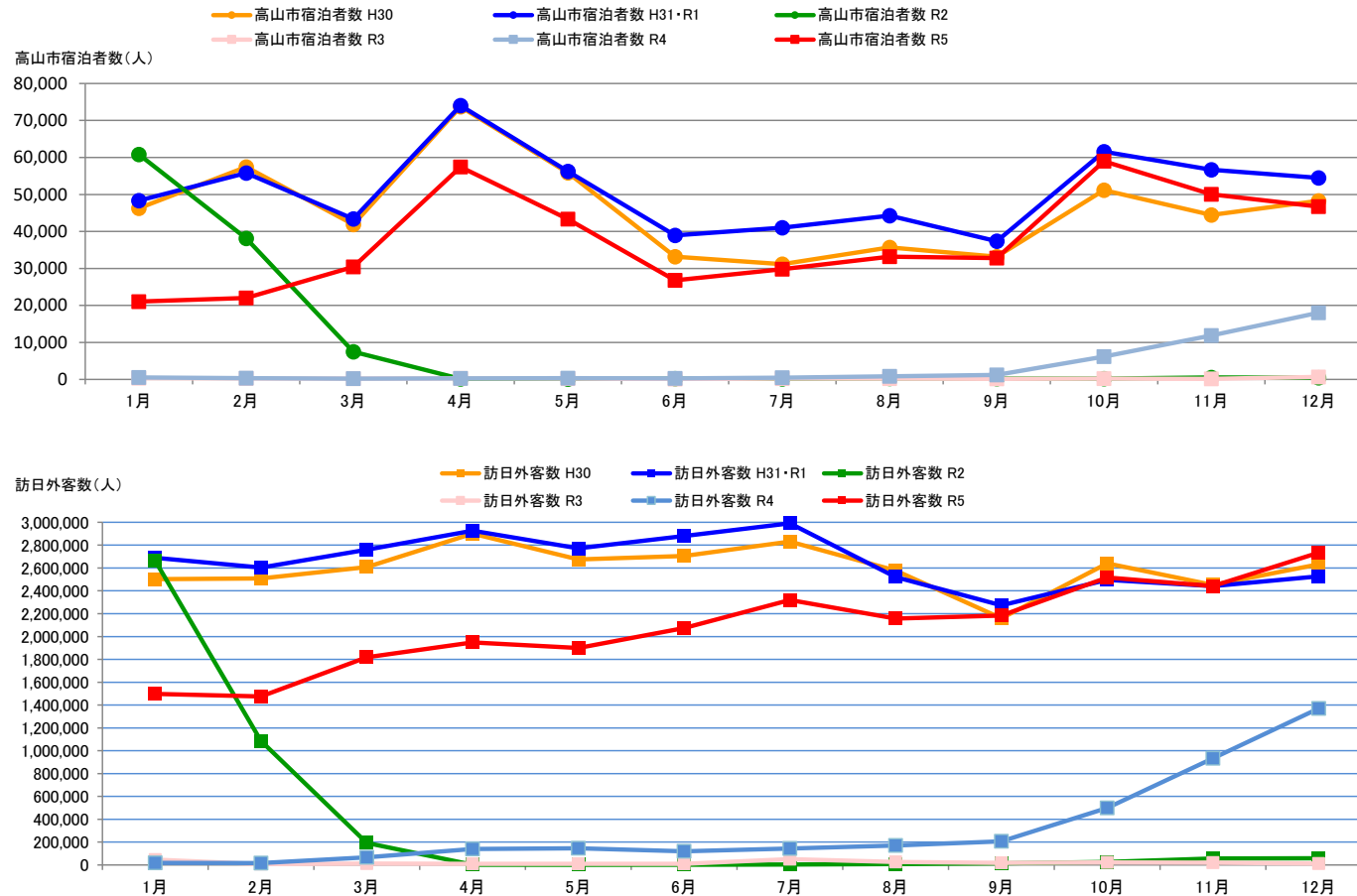


外国人観光客入込状況【月別推移】

(単位:人)

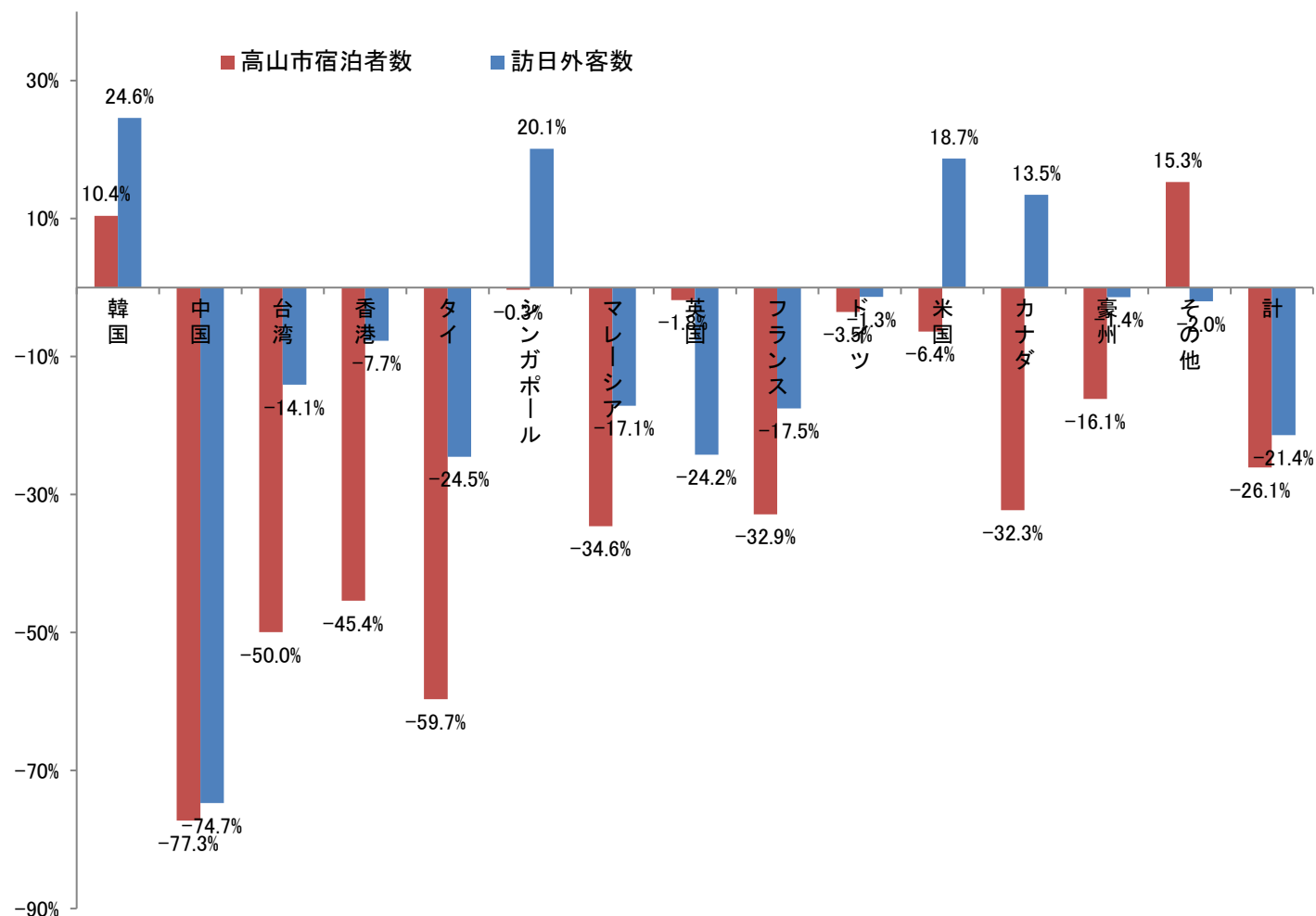
	年	1月	2月	3月	4月	5月	6月	7月	8月	9月	10月	11月	12月	計	伸率
高山市宿泊者数	H30	46,298	57,453	41,883	73,699	55,874	33,155	31,155	35,686	33,201	51,182	44,439	48,276	552,301	7.6%
	H31・R1	48,373	55,781	43,397	74,033	56,266	38,953	41,039	44,297	37,353	61,552	56,704	54,456	612,204	10.8%
	R2	60,826	38,128	7,500	179	61	226	178	262	215	184	516	445	111,713	-81.8%
	R3	356	252	211	266	236	94	187	195	139	211	166	680	2,993	-97.3%
	R4	535	308	209	297	317	256	476	836	1,196	6,150	11,894	18,019	40,493	1252.9%
	R5	21,043	22,051	30,450	57,400	43,317	26,815	29,822	33,149	32,771	58,978	50,019	46,685	452,500	1017.5%
訪日外客数	H30	2,501,409	2,509,297	2,607,956	2,900,718	2,675,052	2,704,631	2,832,040	2,578,021	2,159,595	2,640,610	2,450,751	2,631,776	31,191,856	8.7%
	H31・R1	2,689,339	2,604,322	2,760,136	2,926,685	2,773,091	2,880,041	2,991,189	2,520,134	2,272,883	2,496,568	2,441,274	2,526,387	31,882,049	2.2%
	R2	2,661,022	1,085,147	193,658	2,917	1,663	2,565	3,782	8,658	13,684	27,386	56,673	58,673	4,115,828	-87.1%
	R3	46,522	7,355	12,276	10,853	10,035	9,251	51,055	25,916	17,720	22,113	20,682	12,084	245,862	-94.0%
	R4	17,766	16,719	66,121	139,548	147,046	120,430	144,578	169,902	206,641	498,646	934,599	1,370,114	3,832,110	1458.6%
	R5	1,497,472	1,475,455	1,817,616	1,949,236	1,899,176	2,073,441	2,320,694	2,157,190	2,184,442	2,516,623	2,440,890	2,734,000	25,066,200	554.1%

訪日外客数:出典 日本政府観光局(JNTO)



外国人観光客入込状況【国・地域別の対平成31年・令和元年 伸率】

国・地域	高山市 宿泊者数	訪日 外客数
韓国	10.4%	24.6%
中国	-77.3%	-74.7%
台湾	-50.0%	-14.1%
香港	-45.4%	-7.7%
タイ	-59.7%	-24.5%
シンガポール	-0.3%	20.1%
マレーシア	-34.6%	-17.1%
英国	-1.8%	-24.2%
フランス	-32.9%	-17.5%
ドイツ	-3.5%	-1.3%
米国	-6.4%	18.7%
カナダ	-32.3%	13.5%
豪州	-16.1%	-1.4%
その他	15.3%	-2.0%
計	-26.1%	-21.4%

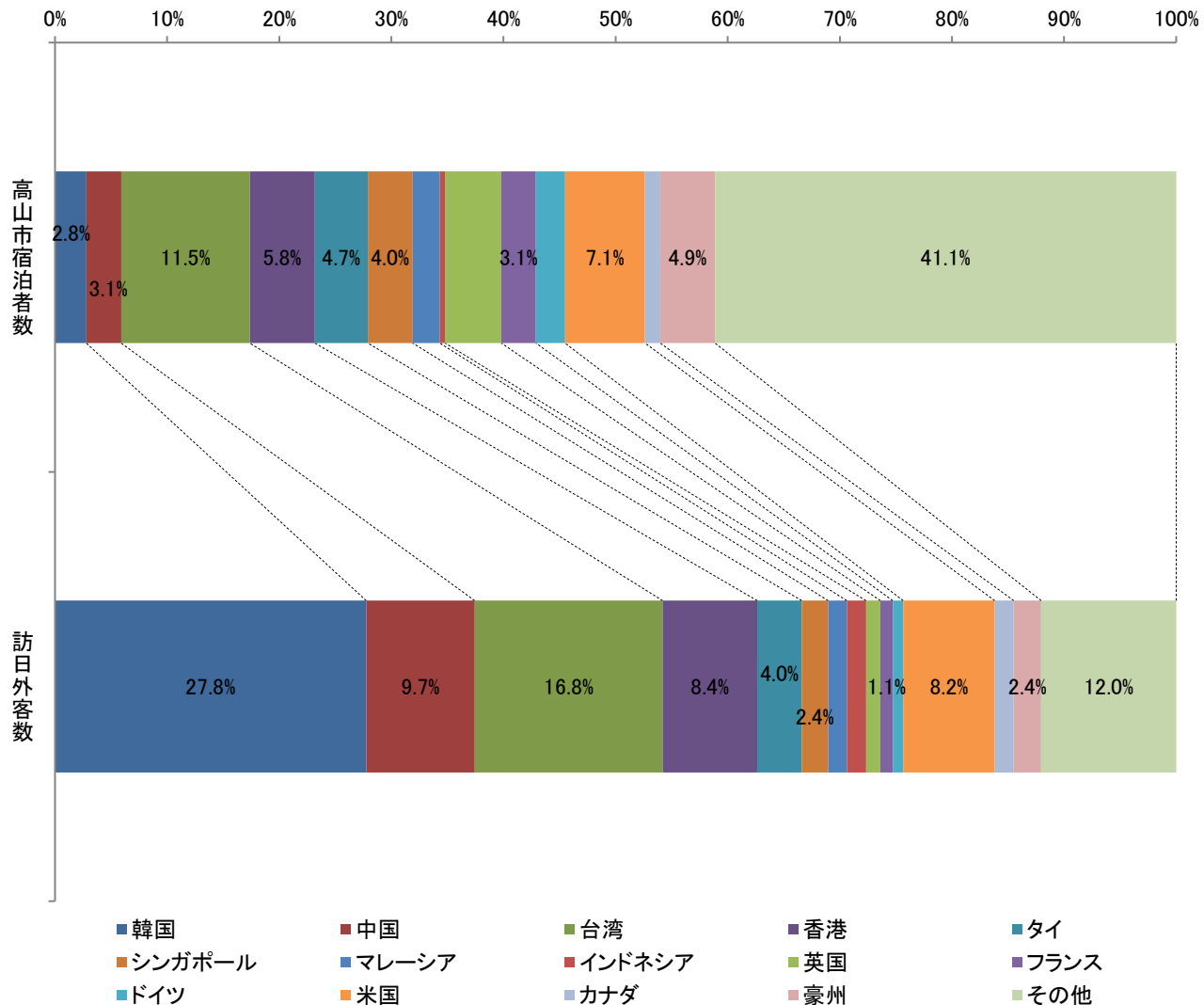


外国人観光客入込状況【国・地域別の人数・構成比】

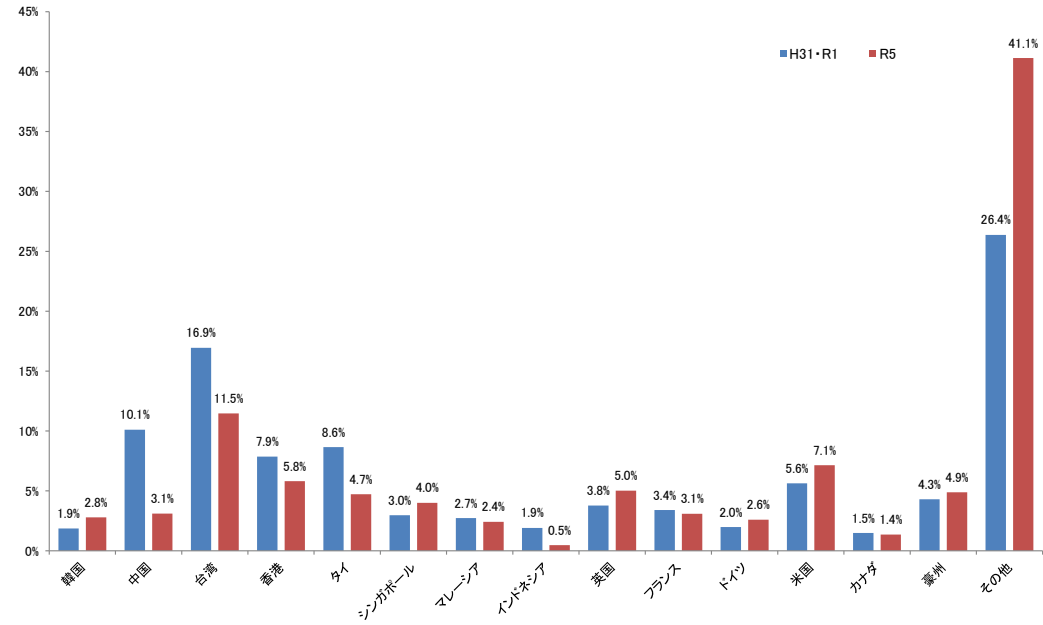
(単位:人)

国・地域	高山市宿泊者数		訪日外客数	
	人数	構成比	人数	構成比
韓国	12,643	2.8%	6,958,500	27.8%
中国	14,057	3.1%	2,425,100	9.7%
台湾	51,917	11.5%	4,202,400	16.8%
香港	26,270	5.8%	2,114,400	8.4%
タイ	21,345	4.7%	995,500	4.0%
シンガポール	18,118	4.0%	591,300	2.4%
マレーシア	10,941	2.4%	415,700	1.7%
インドネシア	2,129	0.5%	429,400	1.7%
英国	22,701	5.0%	321,500	1.3%
フランス	13,970	3.1%	277,400	1.1%
ドイツ	11,730	2.6%	233,400	0.9%
米国	32,304	7.1%	2,045,900	8.2%
カナダ	6,157	1.4%	425,800	1.7%
豪州	22,111	4.9%	613,100	2.4%
その他	186,107	41.1%	3,016,800	12.0%
計	452,500	100.0%	25,066,200	100.0%

訪日外客数: 出典 日本政府観光局(JNTO)



高山市外国人宿泊者数【国・地域別の構成比】



訪日外客数【国・地域別の構成比】

