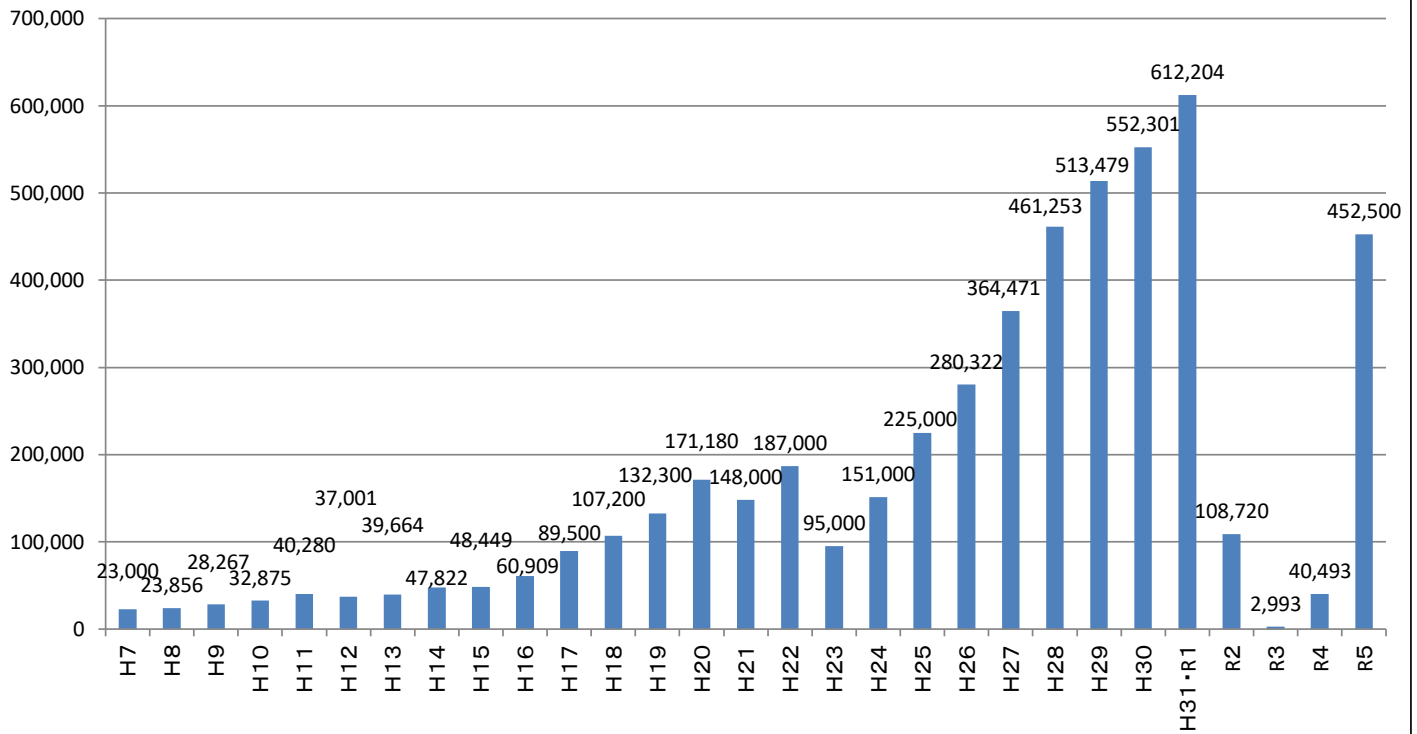


外国人宿泊数の推移 H7～R5【全体】

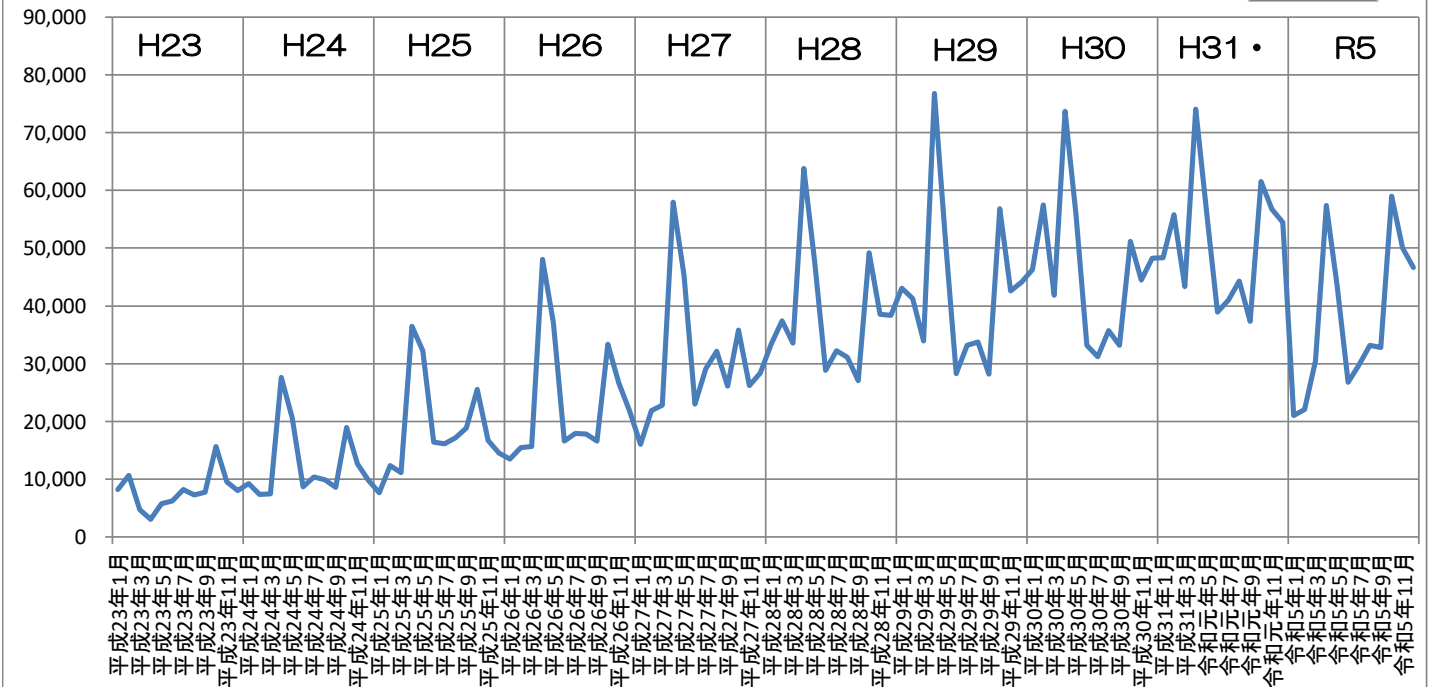
資料



←観光統計より

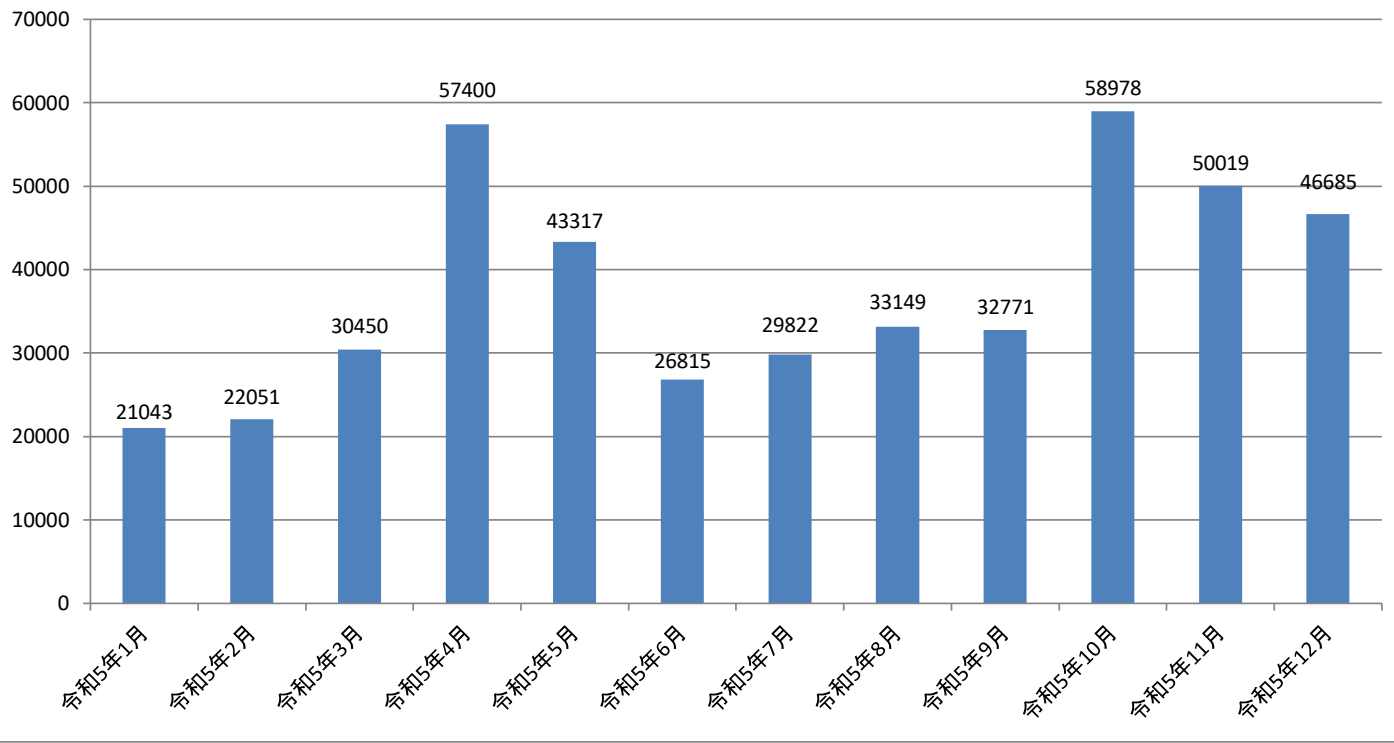
外国人宿泊数の推移 H23～H31・R1、R5【全体】

資料2



R5 月別外国人宿泊数

資料 3



令和5年 高山市外国人観光客宿泊者数

高山市観光統計より

資料4 (単位:人)

		1月	2月	3月	4月	5月	6月	7月	8月	9月	10月	11月	12月	合計
北米	アメリカ	508	479	2,439	5,143	4,047	3,022	2,255	1,336	2,458	5,473	3,758	1,386	32,304
	カナダ	123	99	451	1,193	798	377	329	358	400	1,065	725	239	6,157
	北米 計	631	578	2,890	6,336	4,845	3,399	2,584	1,694	2,858	6,538	4,483	1,625	38,461
中南米	メキシコ	22	38	62	308	442	63	152	63	84	263	169	150	1,816
	ブラジル	111	21	157	432	123	44	145	31	126	251	459	223	2,123
	その他	56	38	145	509	154	78	157	30	72	163	316	123	1,841
	中南米 計	189	97	364	1,249	719	185	454	124	282	677	944	496	5,780
ヨーロッパ	イギリス	253	276	2,007	5,344	2,485	926	1,182	1,191	2,013	3,854	2,570	600	22,701
	フランス	155	188	832	2,019	1,734	621	1,244	2,391	768	1,955	1,719	344	13,970
	ドイツ	75	118	963	1,777	1,252	678	964	989	1,046	2,238	1,512	118	11,730
	イタリア	128	119	907	2,364	1,237	1,220	1,528	3,674	1,769	1,991	1,321	401	16,659
	スペイン	143	193	804	1,699	1,836	1,672	2,667	4,174	2,478	3,388	2,085	682	21,821
	オランダ	43	31	274	857	800	211	1,135	1,142	703	1,012	369	101	6,678
	ロシア	5	4	7	19	10	4	5	15	22	44	46	24	205
	スイス	23	50	199	489	397	133	431	346	402	603	356	67	3,496
	その他	101	136	881	1,638	1,078	519	1,256	629	757	1,741	1,335	253	10,324
	ヨーロッパ 計	926	1,115	6,874	16,206	10,829	5,984	10,412	14,551	9,958	16,826	11,313	2,590	107,584
アジア	中国	594	578	359	621	594	669	960	1,406	1,486	1,813	1,889	3,088	14,057
	台湾	3,926	5,136	2,913	5,816	5,794	3,893	3,298	2,918	2,637	4,191	3,609	7,786	51,917
	香港	2,562	2,126	1,463	2,128	1,620	1,521	1,490	1,450	1,707	2,702	3,121	4,380	26,270
	韓国	778	1,038	476	766	1,737	589	705	525	973	2,254	1,078	1,724	12,643
	タイ	1,810	2,387	1,942	2,277	1,845	977	383	274	603	2,869	3,175	2,803	21,345
	シンガポール	858	814	1,210	2,187	1,455	1,164	310	229	713	1,861	2,767	4,550	18,118
	マレーシア	1,043	1,055	1,056	1,430	1,081	530	135	65	310	1,033	1,252	1,951	10,941
	インド	737	531	618	1,047	658	289	332	55	172	298	617	1,578	6,932
	インドネシア	271	117	192	190	349	155	107	16	42	114	249	327	2,129
	ベトナム	295	337	137	228	126	89	17	55	63	240	169	614	2,370
	フィリピン	23	23	168	289	166	46	35	7	36	75	88	62	1,018
	その他	177	294	214	301	88	66	107	402	286	397	400	1,003	3,735
	アジア 計	13,074	14,436	10,748	17,280	15,513	9,988	7,879	7,402	9,028	17,847	18,414	29,866	171,475
オセアニア	オーストラリア	853	575	2,132	3,551	2,120	1,362	774	701	2,156	3,179	2,956	1,752	22,111
	ニュージーランド	25	35	77	277	179	91	69	77	205	292	175	177	1,679
	その他	0	0	0	21	6	0	6	3	9	4	42	4	95
	オセアニア 計	878	610	2,209	3,849	2,305	1,453	849	781	2,370	3,475	3,173	1,933	23,885
アフリカ	アフリカ 計	8	2	10	48	22	29	45	35	141	81	79	26	526
中東	イスラエル	9	22	1,687	2,830	1,020	339	136	191	808	862	64	3	7,971
	その他	6	10	11	30	29	13	237	221	132	193	335	103	1,320
	中東計	15	32	1,698	2,860	1,049	352	373	412	940	1,055	399	106	9,291
その他	在日外国人	84	55	50	52	19	37	45	48	40	49	80	162	721
	不明	5,238	5,126	5,607	9,520	8,016	5,388	7,181	8,102	7,154	12,430	11,134	9,881	94,777
合計		21,043	22,051	30,450	57,400	43,317	26,815	29,822	33,149	32,771	58,978	50,019	46,685	452,500

平成31年・令和元年 高山市外国人観光客宿泊者数 高山市観光統計より

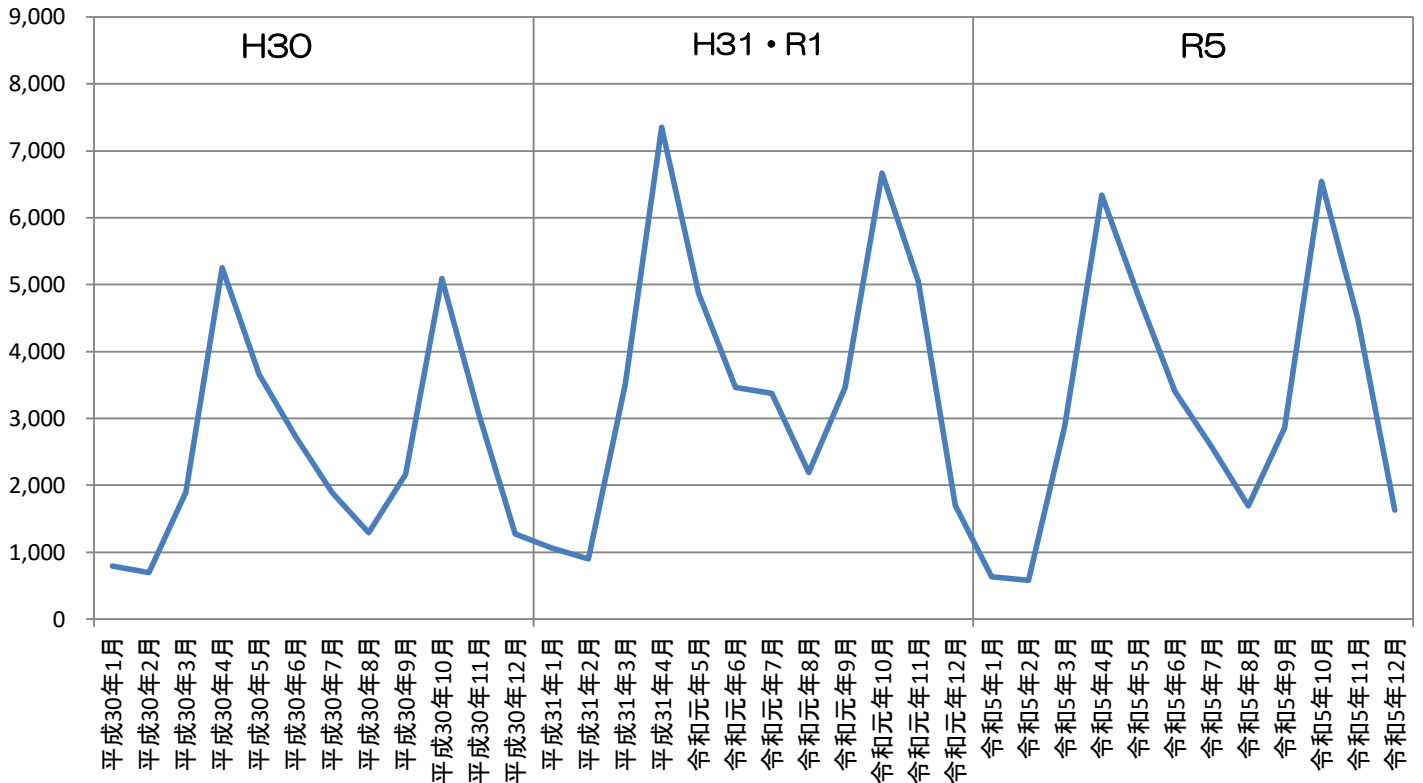
資料 4

(単位:人)

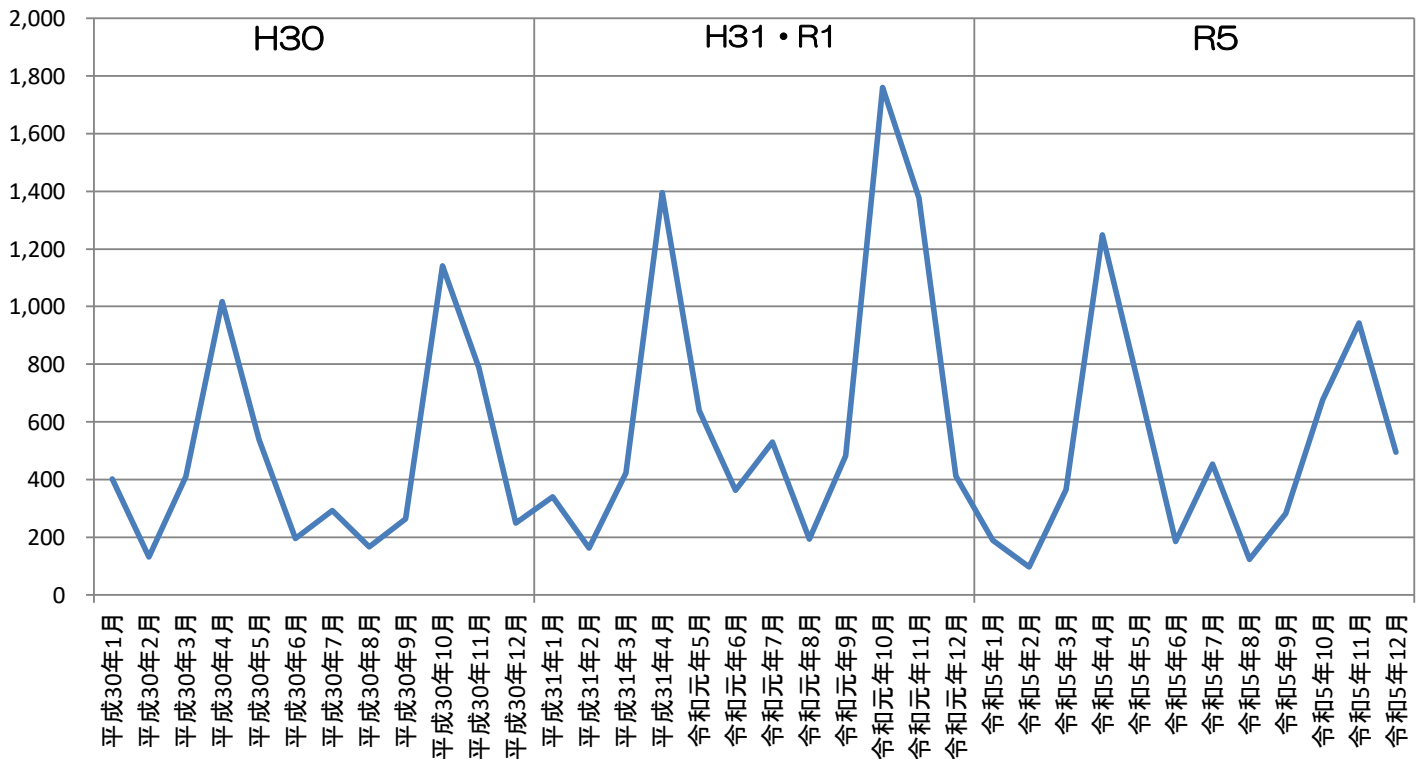
		1月	2月	3月	4月	5月	6月	7月	8月	9月	10月	11月	12月	合計
北米	アメリカ	810	646	2,636	5,759	3,684	2,949	2,693	1,596	2,634	5,577	4,204	1,323	34,511
	カナダ	253	252	878	1,592	1,188	513	680	593	831	1,090	844	375	9,089
	北米 計	1,063	898	3,514	7,351	4,872	3,462	3,373	2,189	3,465	6,667	5,048	1,698	43,600
中南米	メキシコ	22	42	127	344	110	87	214	46	119	454	279	163	2,007
	ブラジル	145	24	150	584	249	150	150	41	116	830	832	122	3,393
	その他	173	96	145	467	280	125	166	107	248	476	265	128	2,676
	中南米 計	340	162	422	1,395	639	362	530	194	483	1,760	1,376	413	8,076
ヨーロッパ	イギリス	213	311	2,297	4,995	2,953	1,062	1,233	1,262	2,502	3,703	2,185	408	23,124
	フランス	296	313	1,532	3,278	2,574	965	2,112	3,462	1,240	2,134	2,451	458	20,815
	ドイツ	132	298	1,324	2,296	1,218	772	936	915	992	1,879	1,219	180	12,161
	イタリア	158	95	1,171	3,093	1,571	1,251	1,360	4,568	1,643	1,642	1,339	567	18,458
	スペイン	236	290	1,473	3,199	2,848	2,412	4,975	8,284	4,053	3,506	2,993	683	34,952
	オランダ	84	72	231	950	1,100	575	1,329	1,220	803	992	631	175	8,162
	ロシア	11	9	58	131	57	42	44	26	47	86	123	78	712
	スイス	58	41	213	739	232	296	570	296	419	598	262	77	3,801
	その他	332	188	1,128	3,619	1,494	857	2,210	1,721	1,827	2,708	3,427	494	20,005
	ヨーロッパ 計	1,520	1,617	9,427	22,300	14,047	8,232	14,769	21,754	13,526	17,248	14,630	3,120	142,190
	アジア	中国	9,699	13,206	2,939	3,415	3,087	3,981	3,981	3,473	2,980	4,245	4,155	6,680
台湾		10,689	15,016	6,508	8,324	10,621	7,252	7,526	7,449	6,840	8,399	7,748	7,391	103,763
香港		5,327	5,641	3,270	4,083	4,242	3,949	3,059	2,810	2,915	4,489	2,823	5,491	48,099
韓国		1,538	1,373	626	1,349	2,089	1,295	1,055	680	200	534	360	354	11,453
タイ		6,386	7,854	6,743	5,867	4,031	1,544	1,127	253	483	4,602	5,995	8,060	52,945
シンガポール		1,166	1,131	1,002	1,630	1,418	1,595	199	161	528	1,436	1,952	5,958	18,176
マレーシア		2,033	2,116	973	1,730	1,482	901	141	83	239	973	1,781	4,273	16,725
インド		2,342	1,007	1,077	1,341	291	1,709	321	26	149	359	636	2,441	11,699
インドネシア		261	190	51	191	103	10	85	13	6	77	342	643	1,972
ベトナム		263	505	113	329	192	72	51	11	95	161	199	490	2,481
フィリピン		68	30	141	213	140	64	62	83	40	48	192	76	1,157
その他		1,306	1,673	395	1,248	706	584	420	178	202	672	1,171	1,577	10,132
アジア 計	41,078	49,742	23,838	29,720	28,402	22,956	18,027	15,220	14,677	25,995	27,354	43,434	340,443	
オセアニア	オーストラリア	2,010	927	2,013	4,934	2,945	1,658	1,331	798	2,097	2,592	2,887	2,173	26,365
	ニュージーランド	104	23	138	436	186	127	107	55	235	501	265	157	2,334
	その他	157	76	140	265	224	70	75	76	62	115	69	36	1,365
	オセアニア 計	2,271	1,026	2,291	5,635	3,355	1,855	1,513	929	2,394	3,208	3,221	2,366	30,064
アフリカ	アフリカ 計	7	70	19	32	29	9	48	35	120	48	921	9	1,347
中東	イスラエル	50	9	2,338	3,507	754	119	245	352	835	3,074	1,219	137	12,639
	その他	55	47	74	436	164	60	58	118	32	377	151	75	1,647
	中東計	105	56	2,412	3,943	918	179	303	470	867	3,451	1,370	212	14,286
その他	在日外国人	4	42	7	13	1	6	7	2	7	1	1	25	116
	不明	1,985	2,168	1,467	3,644	4,003	1,892	2,469	3,504	1,814	3,174	2,783	3,179	32,082
合計		48,373	55,781	43,397	74,033	56,266	38,953	41,039	44,297	37,353	61,552	56,704	54,456	612,204

外国人宿泊数の推移 H30、H31・R1、R5【北米】

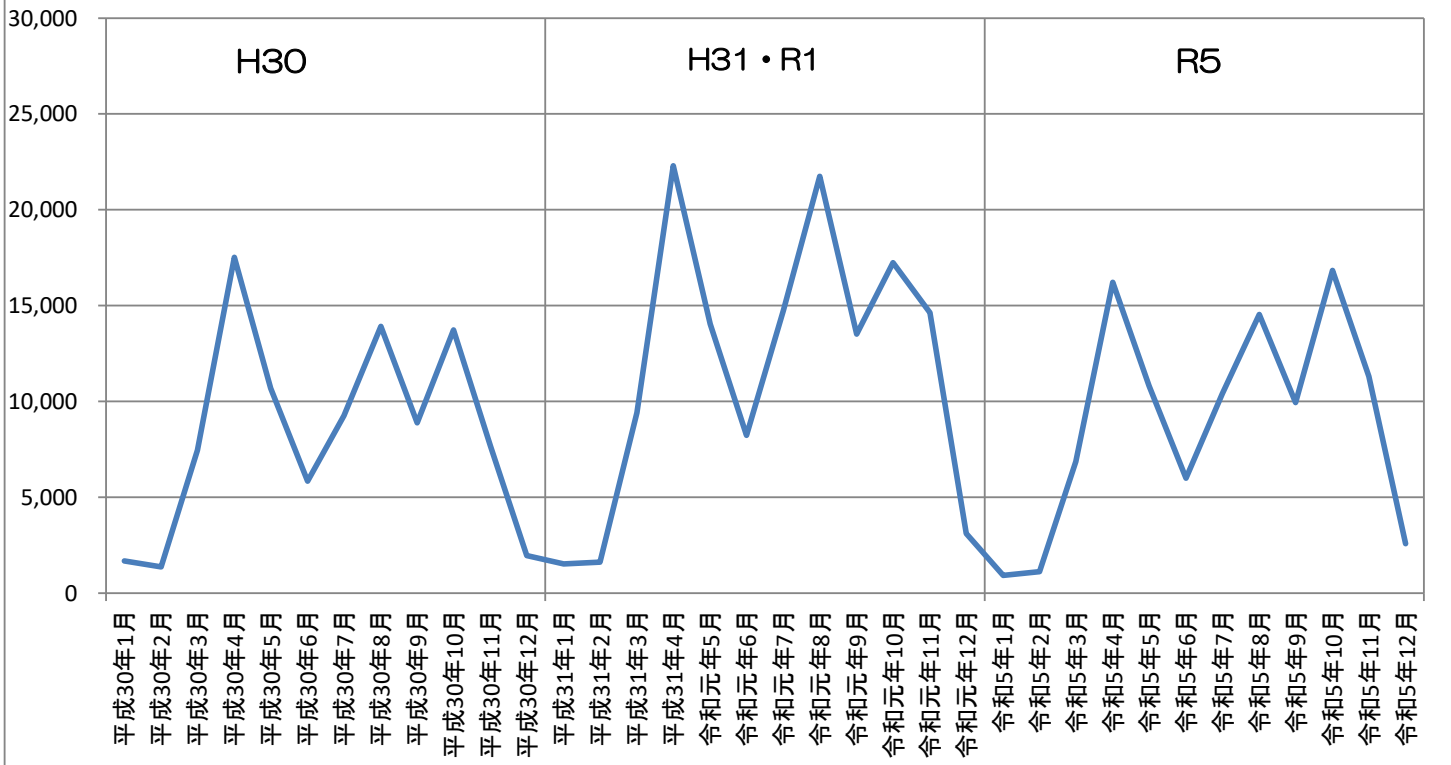
資料5



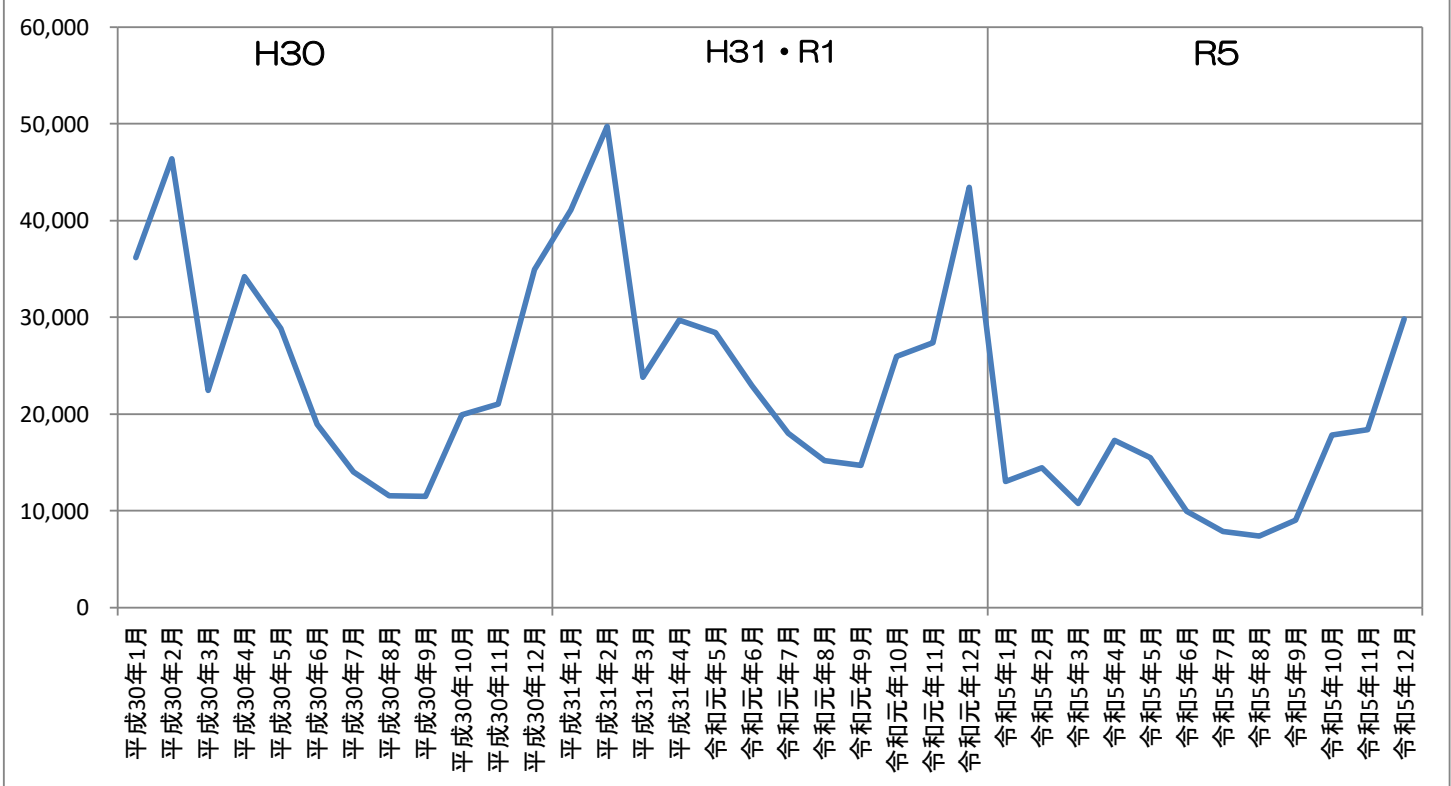
外国人宿泊数の推移 H30、H31・R1、R5【中南米】



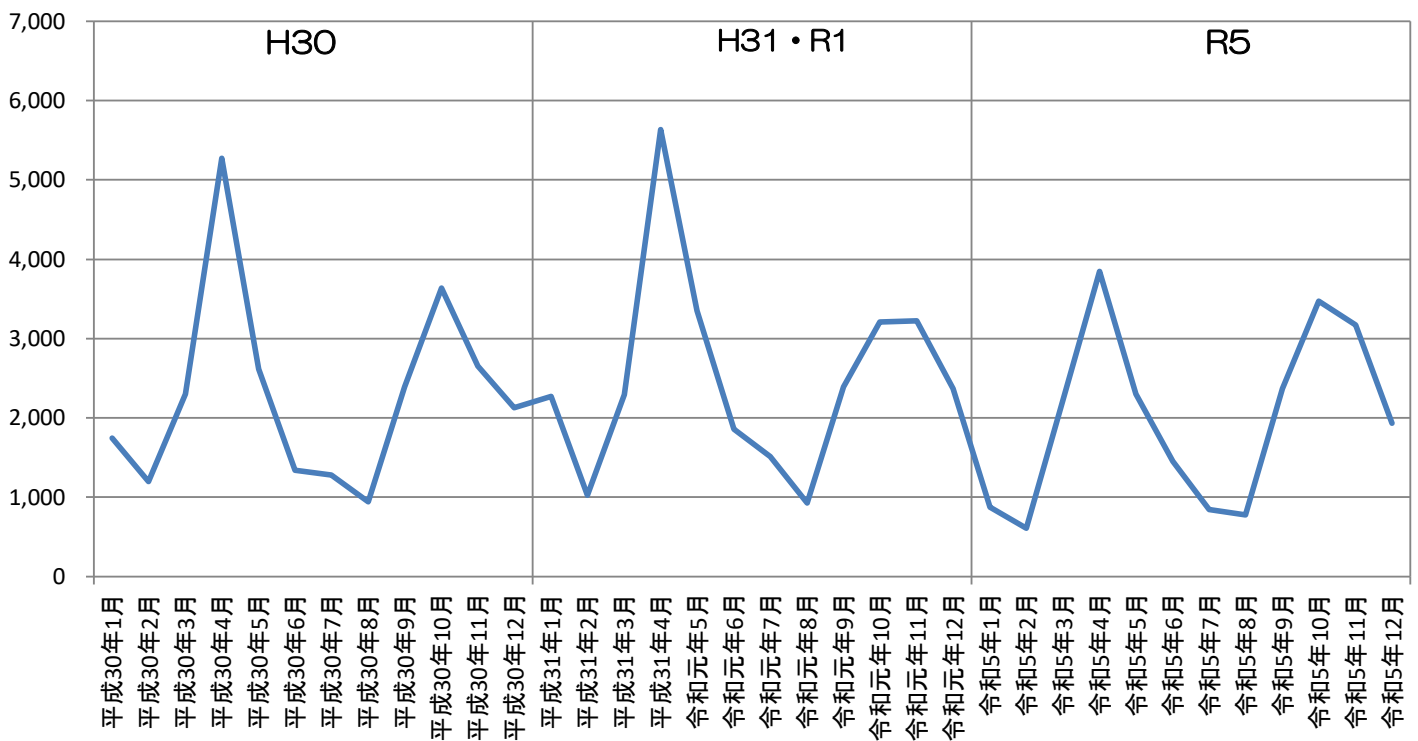
外国人宿泊数の推移 H30、H31・R1、R5【欧州】



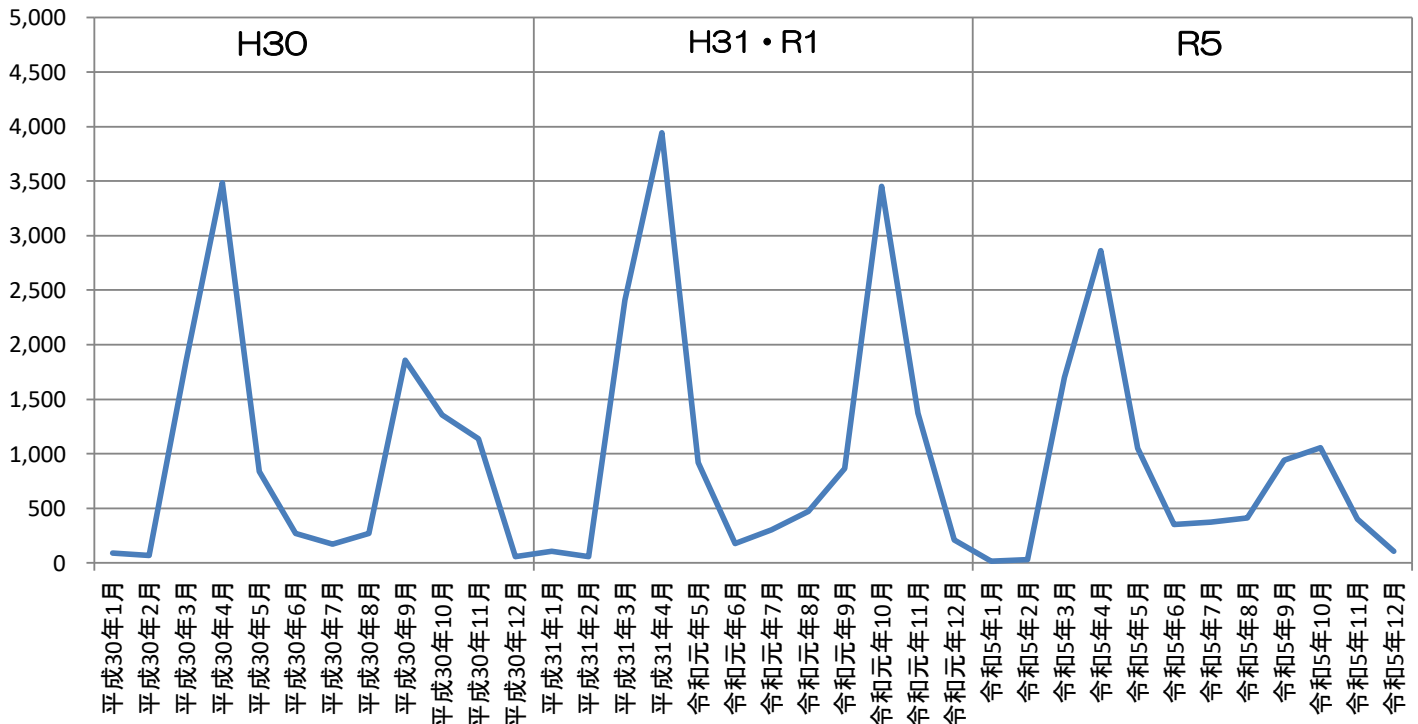
外国人宿泊数の推移 H30、H31・R1、R5【アジア】



外国人宿泊数の推移 H30、H31・R1、R5【オセアニア】

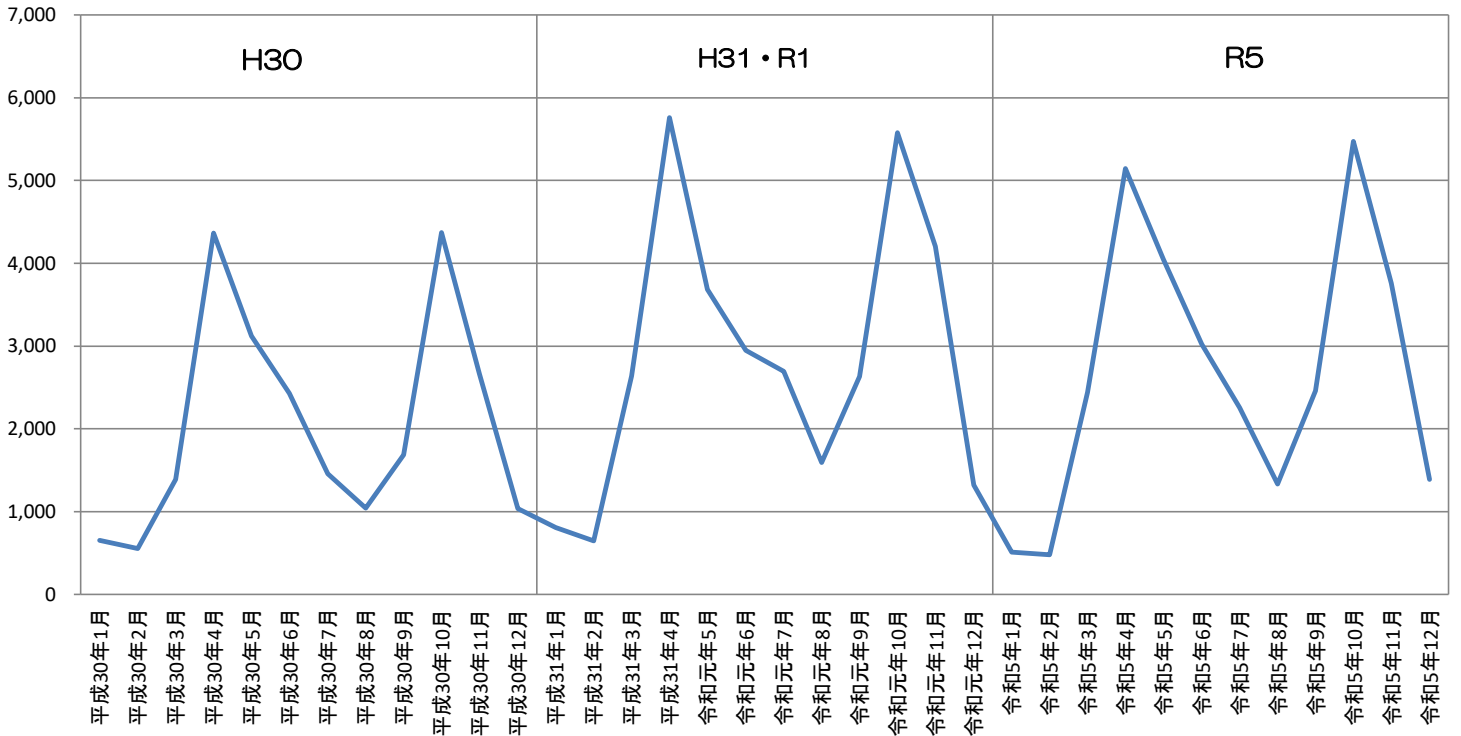


外国人宿泊数の推移 H30、H31・R1、R5【中東】

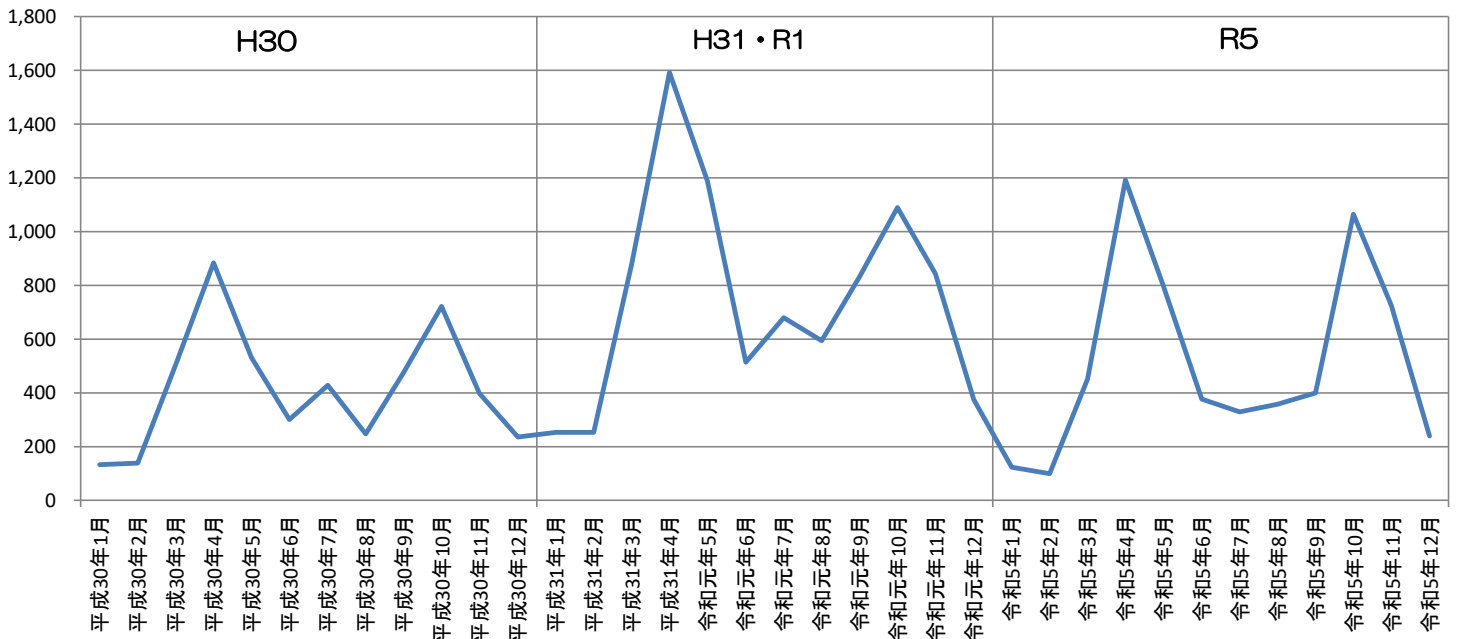


外国人宿泊数の推移 H30、H31・R1、R5【アメリカ】

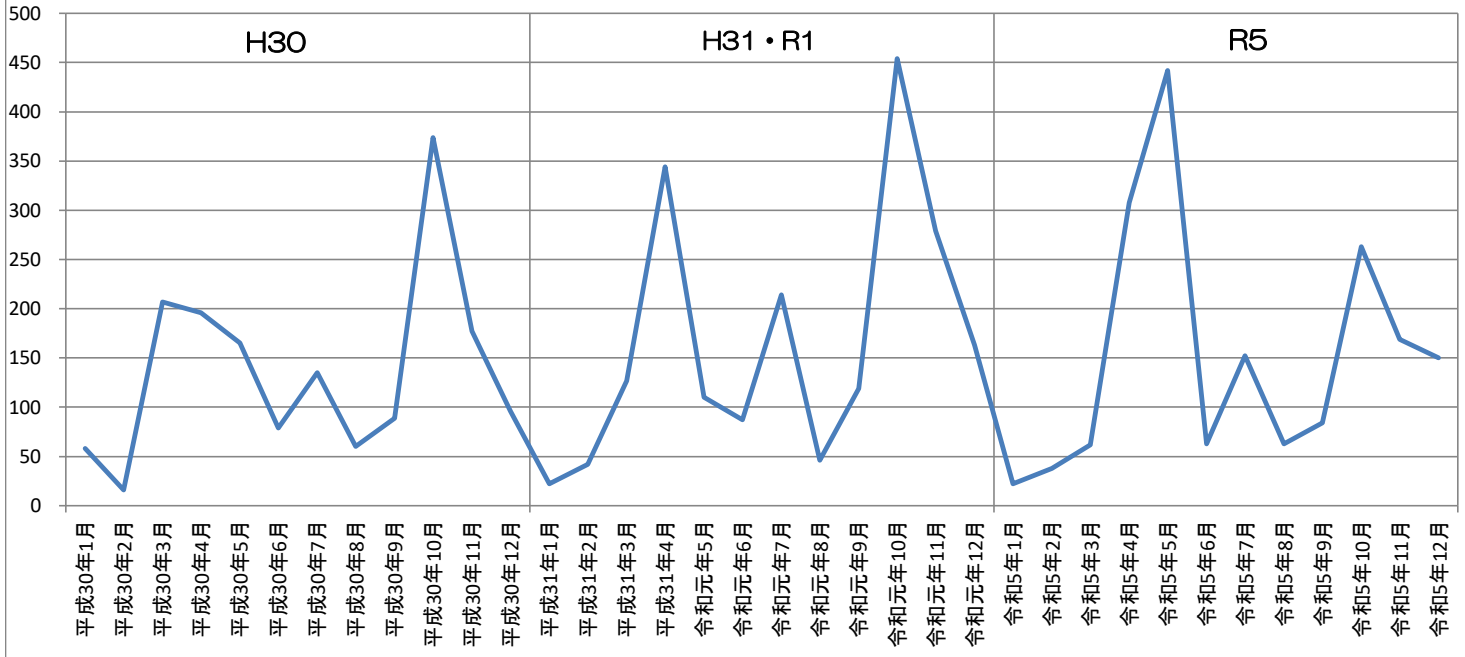
資料 6



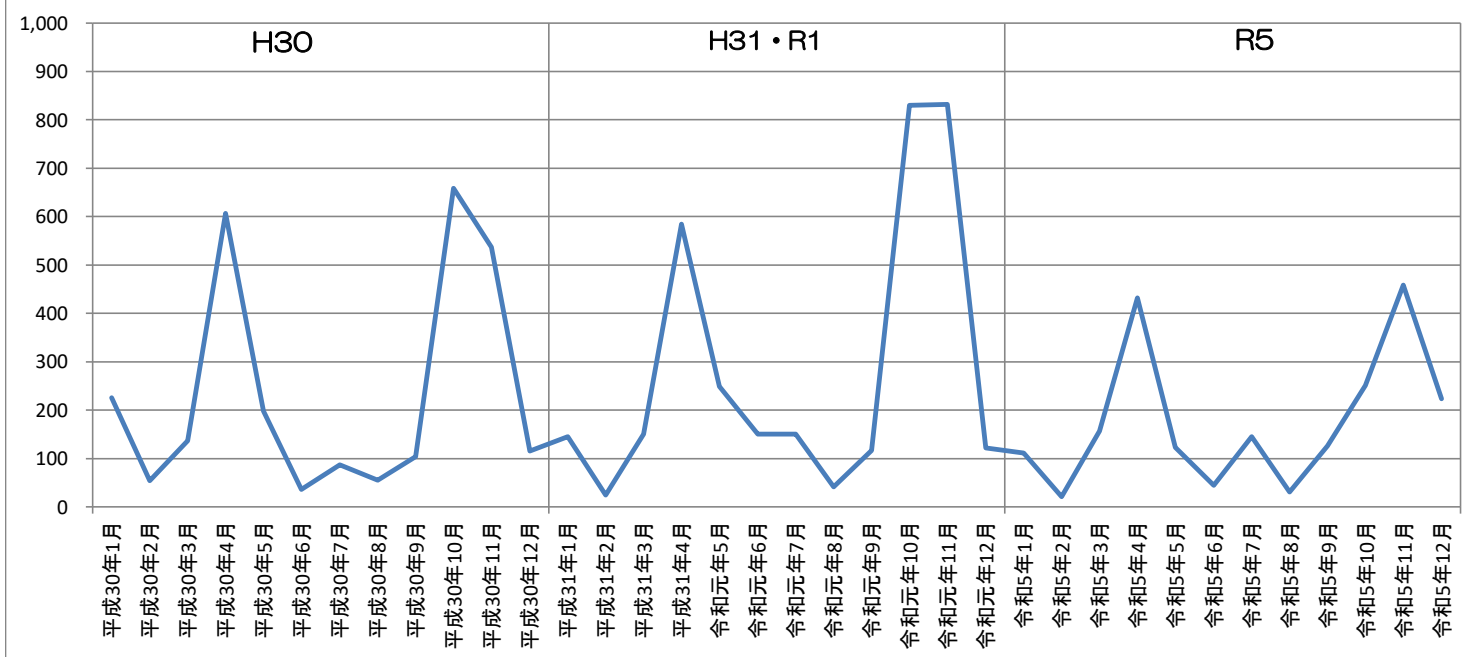
外国人宿泊数の推移 H30、H31・R1、R5【カナダ】



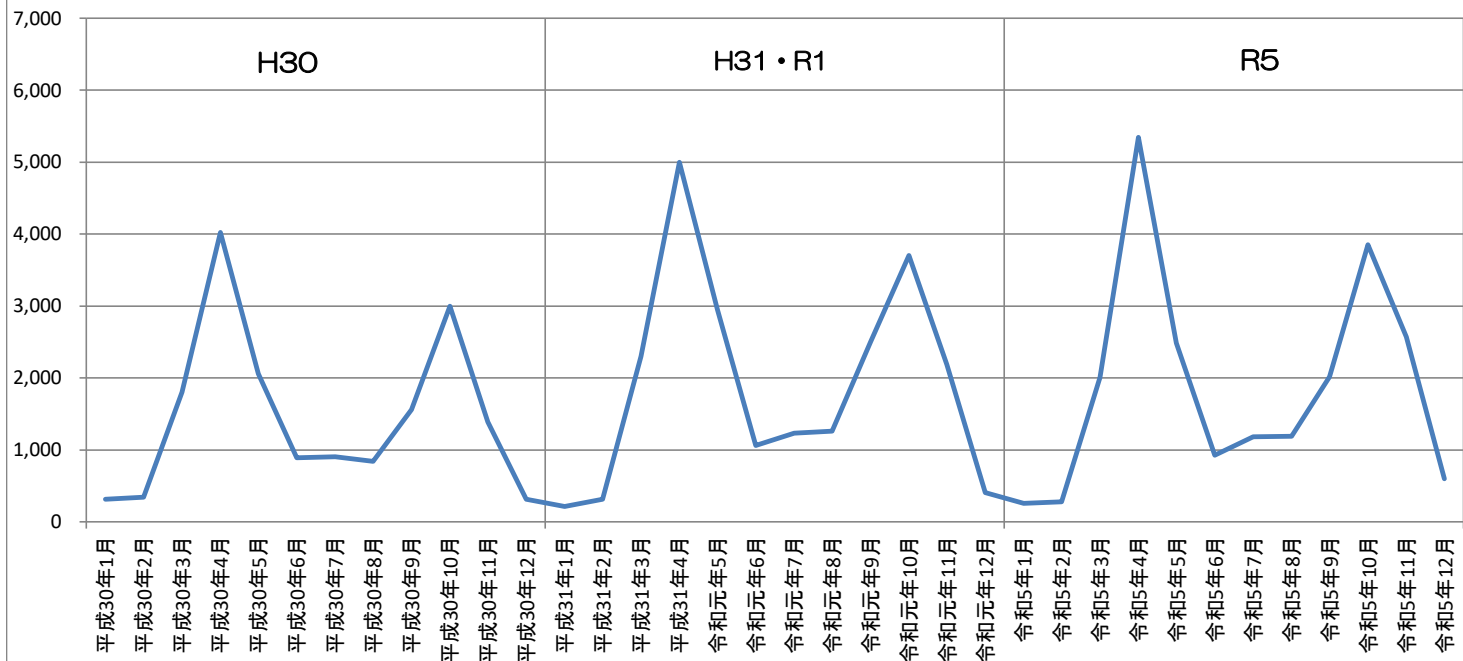
外国人宿泊数の推移 H30、H31・R1、R5 【メキシコ】



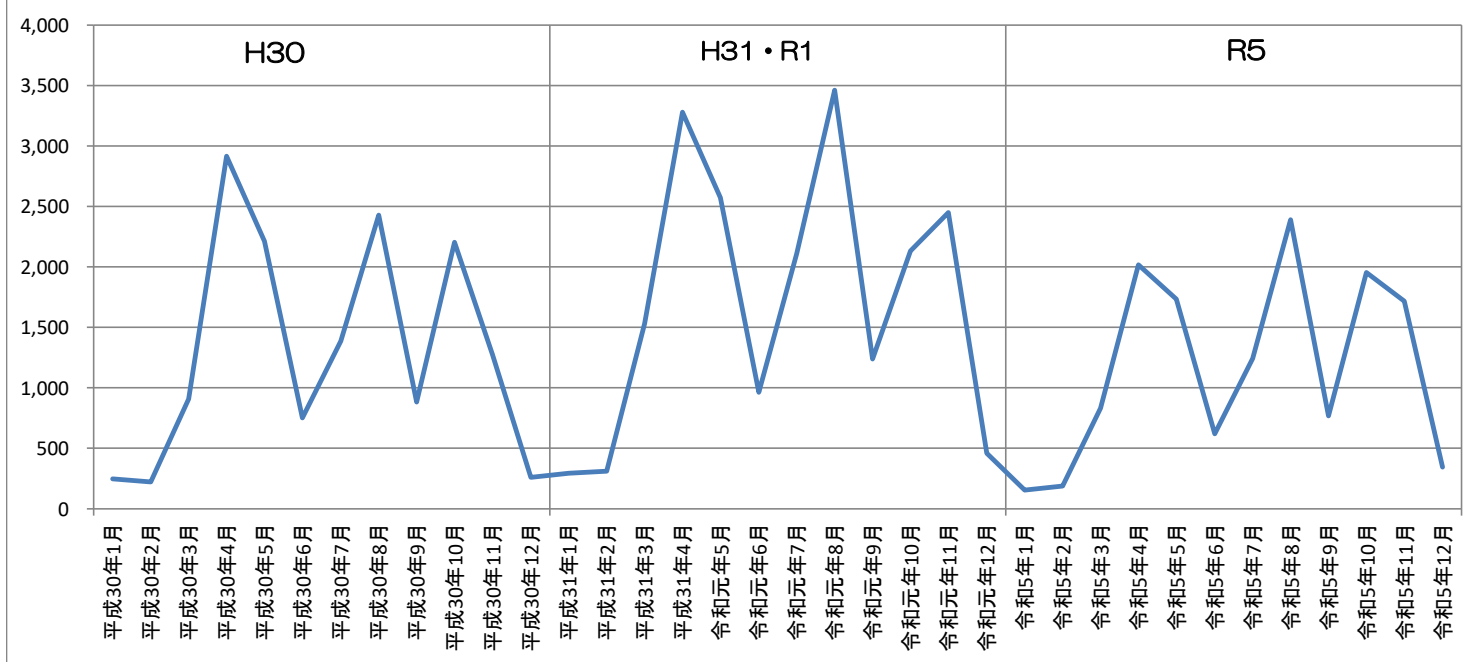
外国人宿泊数の推移 H30、H31・R1、R5 【ブラジル】



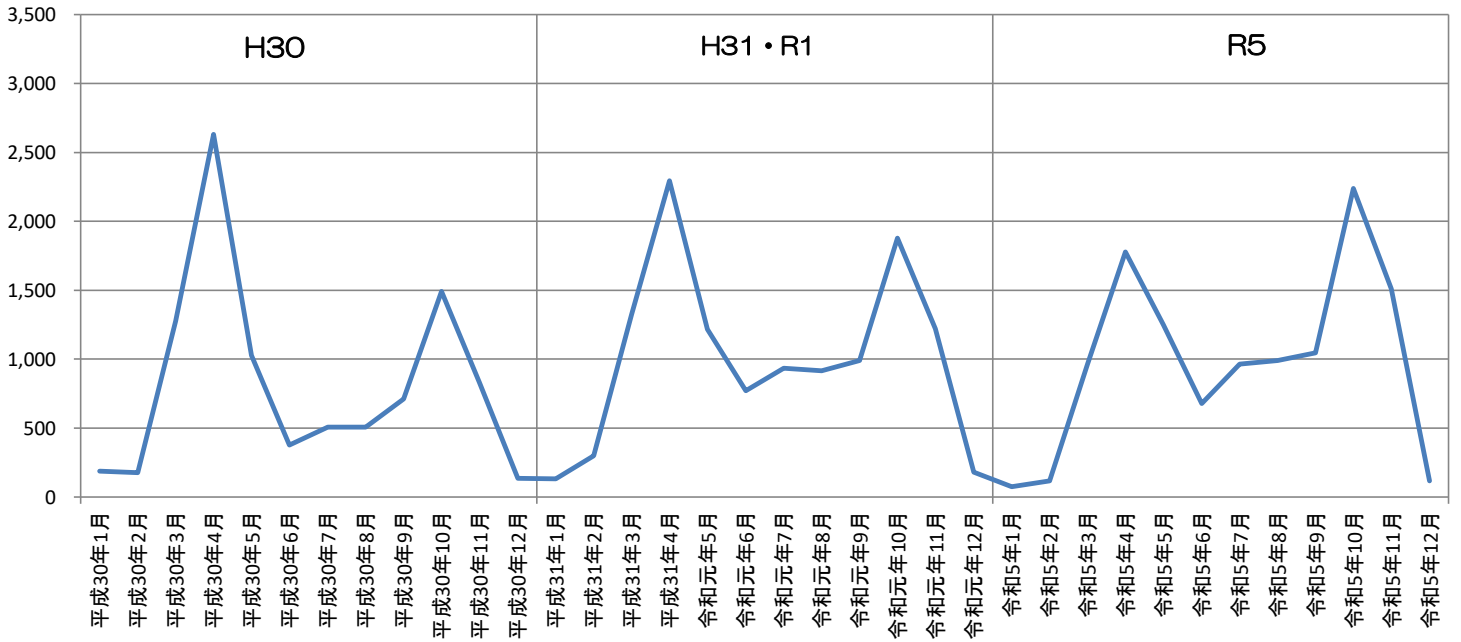
外国人宿泊数の推移 H30、H31・R1、R5【イギリス】



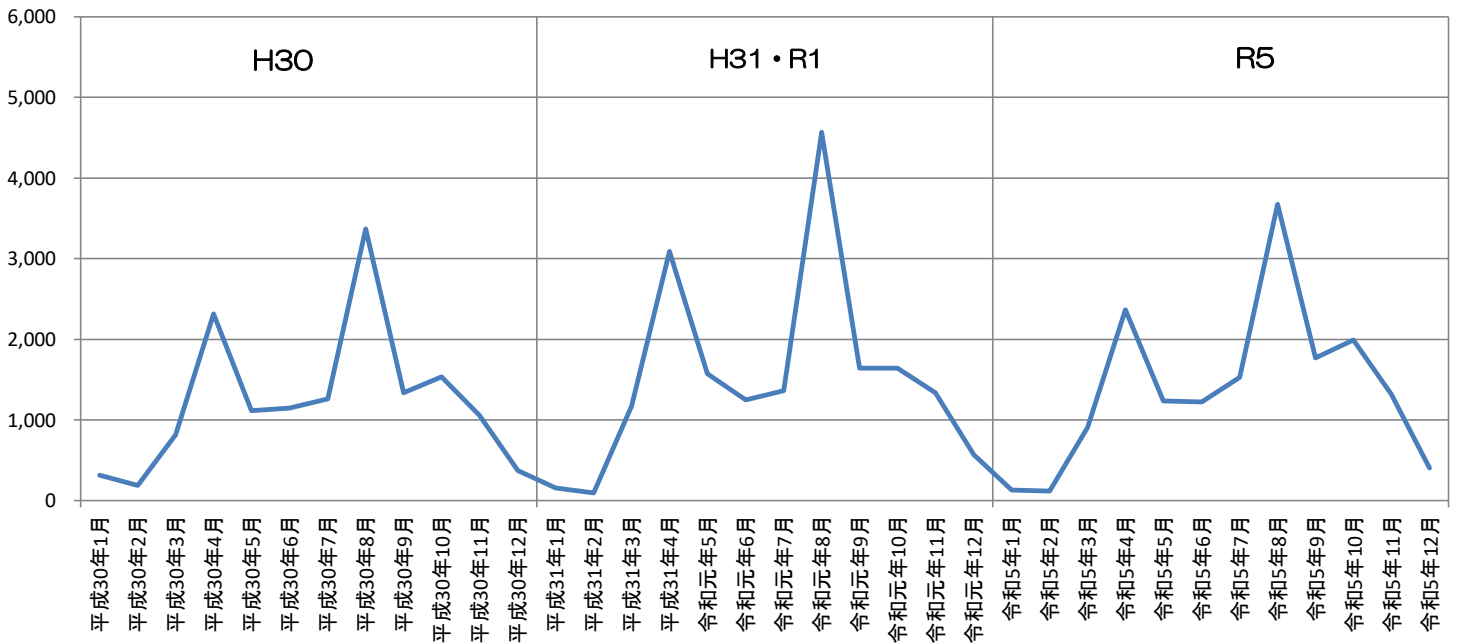
外国人宿泊数の推移 H30、H31・R1、R5【フランス】



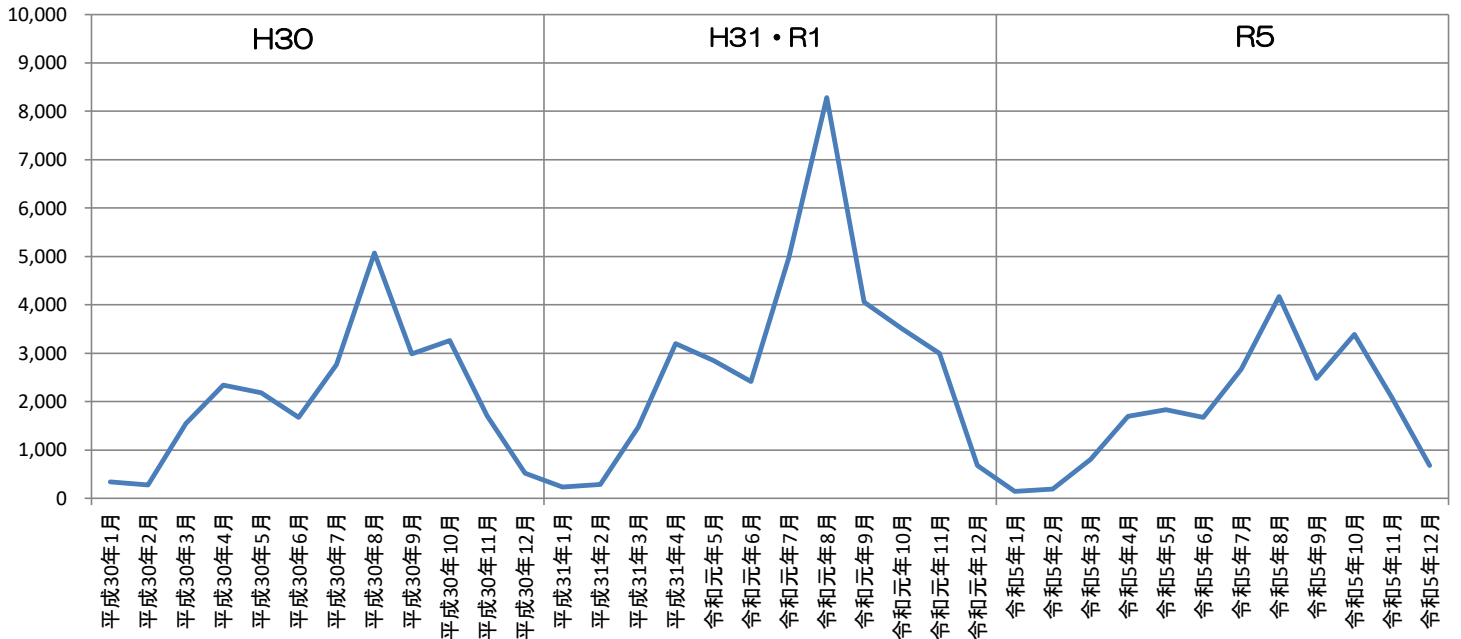
外国人宿泊数の推移 H30、H31・R1、R5【ドイツ】



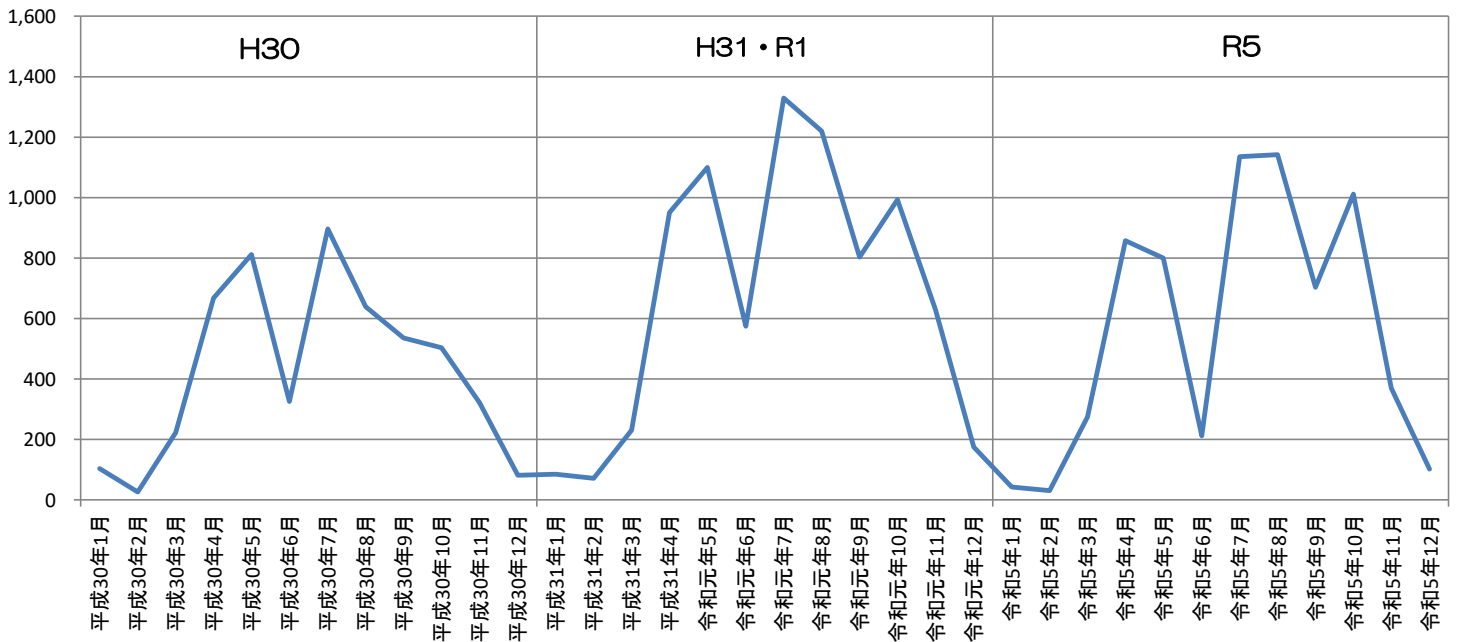
外国人宿泊数の推移 H30、H31・R1、R5【イタリア】



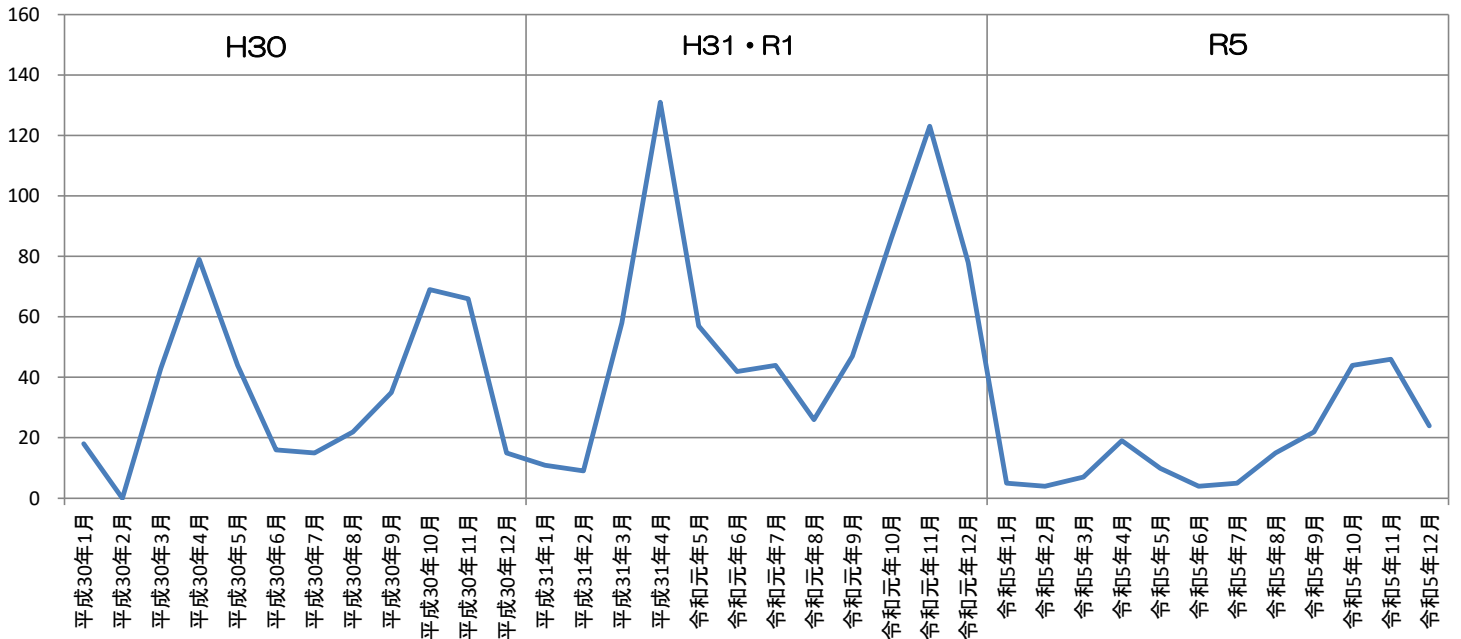
外国人宿泊数の推移 H30、H31・R1、R5【スペイン】



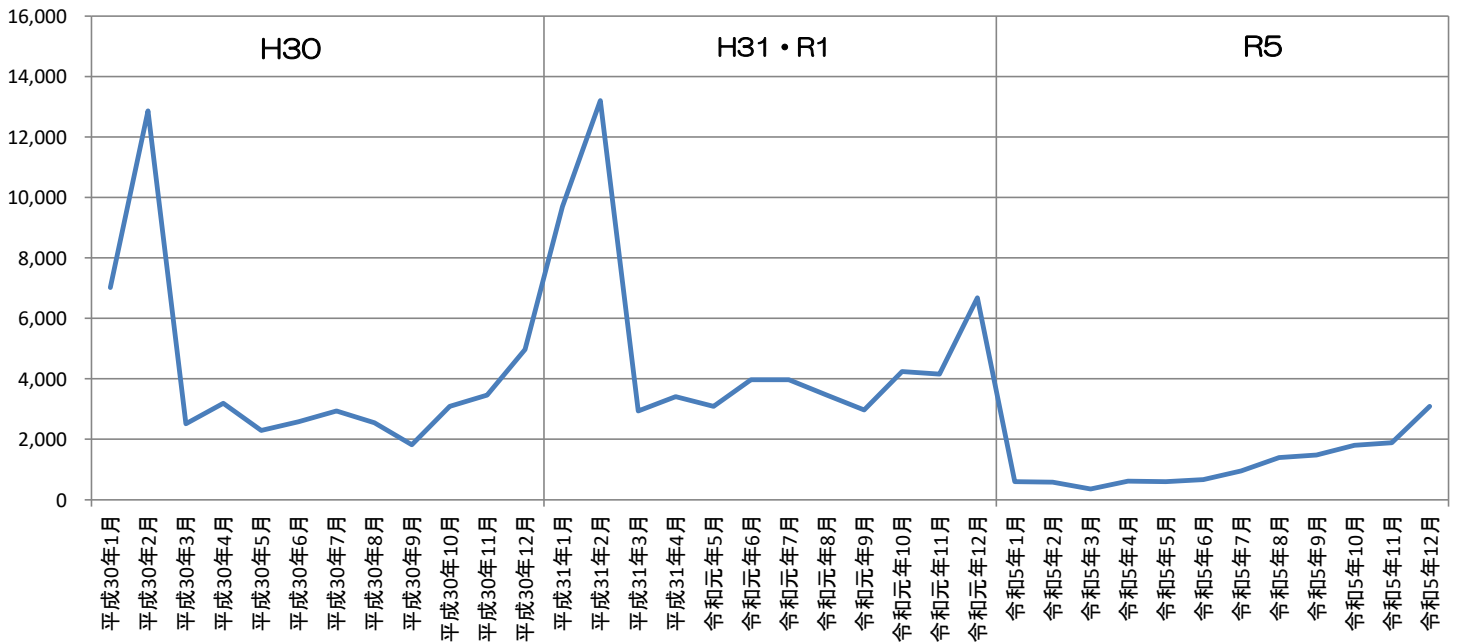
外国人宿泊数の推移 H30、H31・R1、R5【オランダ】



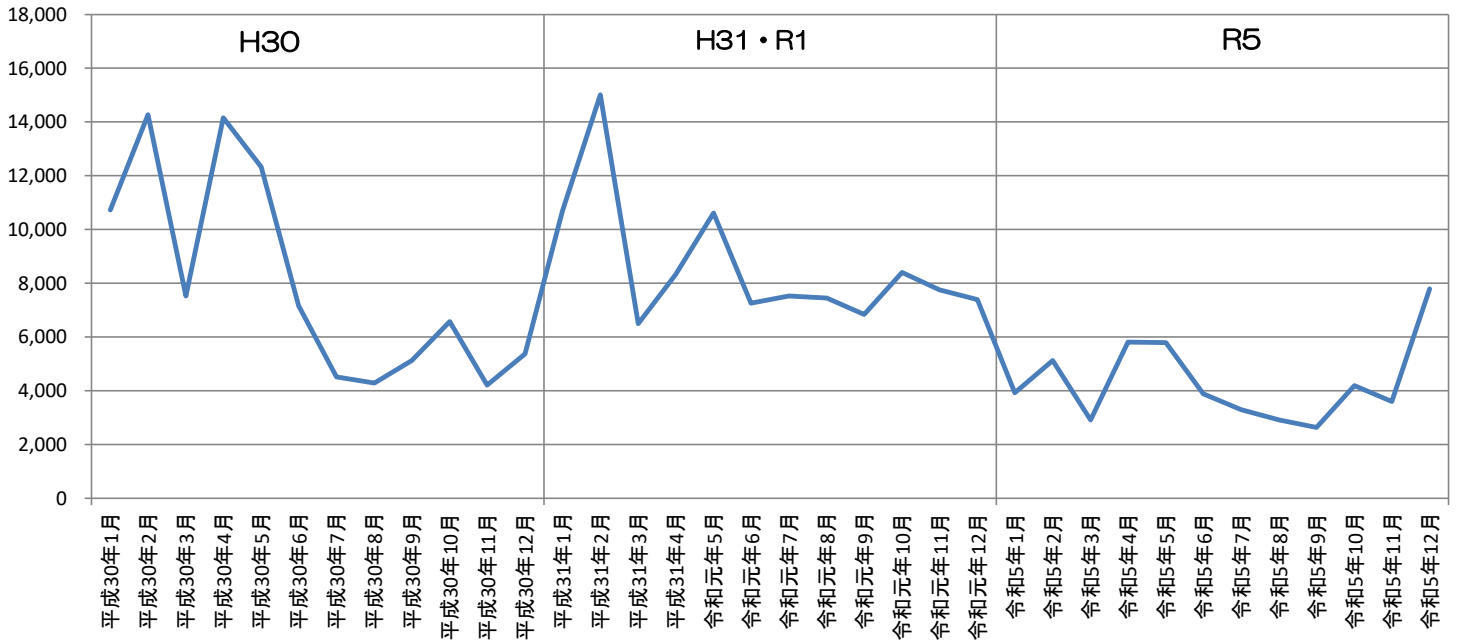
外国人宿泊数の推移 H30、H31・R1、R5【ロシア】



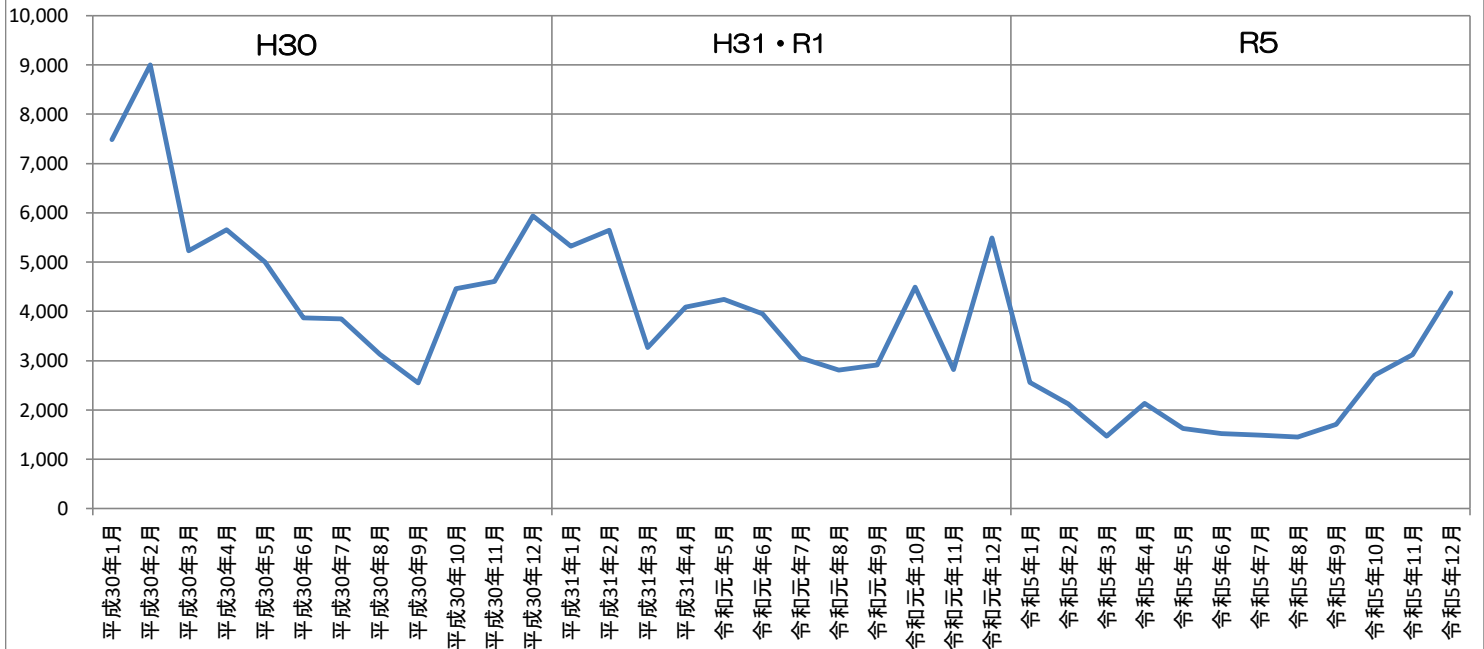
外国人宿泊数の推移 H30、H31・R1、R5【中国】



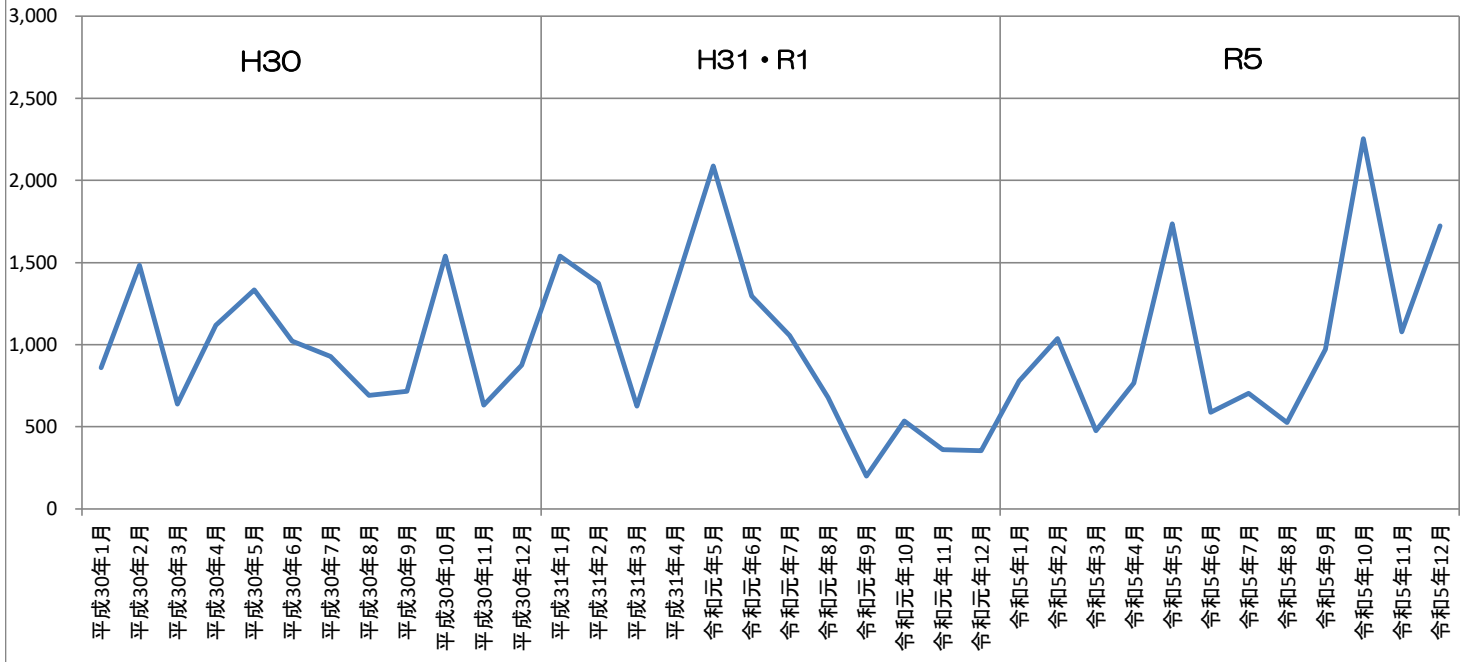
外国人宿泊数の推移 H30、H31・R1、R5【台湾】



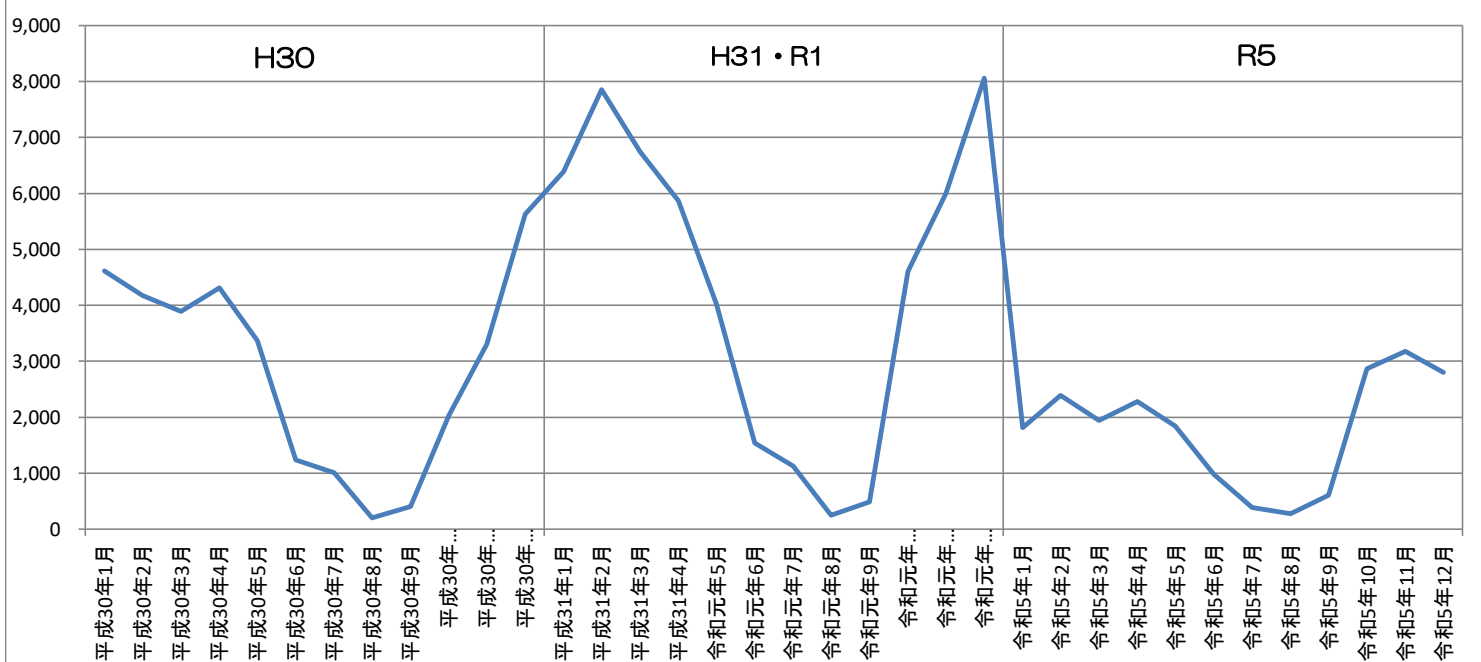
外国人宿泊数の推移 H30、H31・R1、R5【香港】



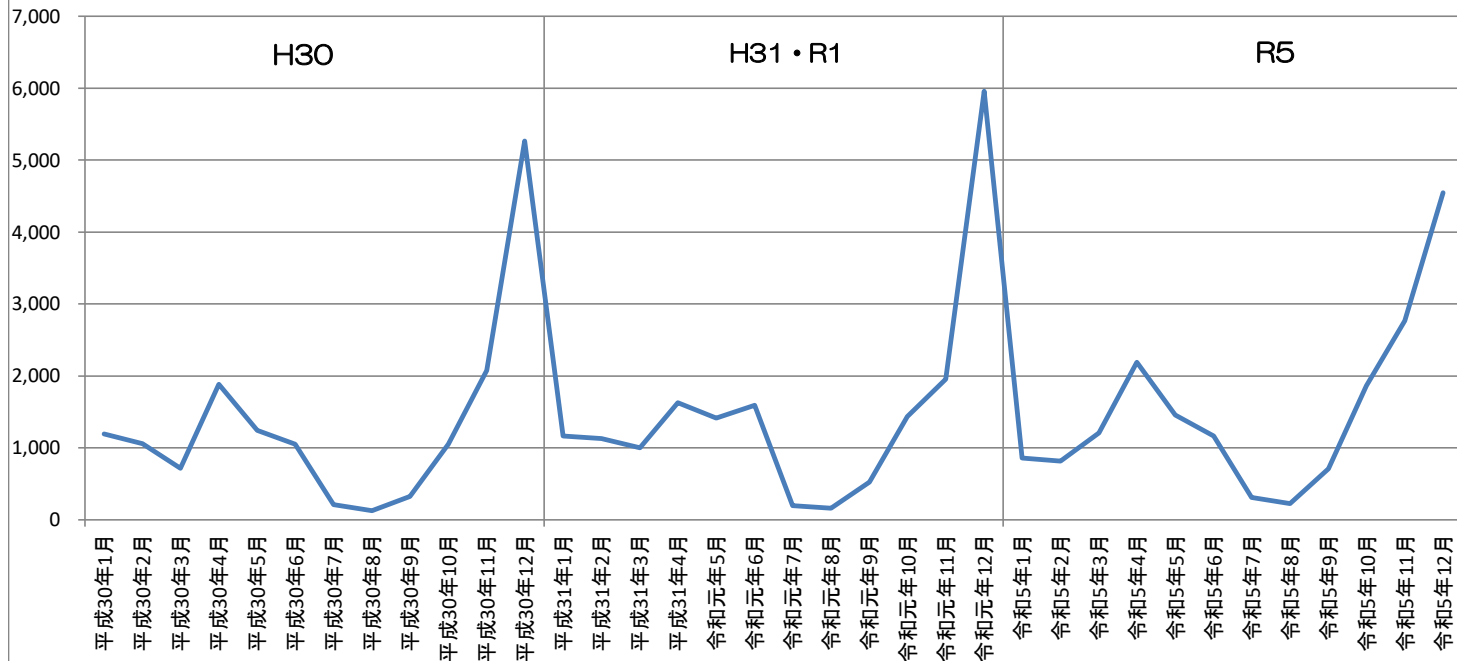
外国人宿泊数の推移 H30、H31・R1、R5【韓国】



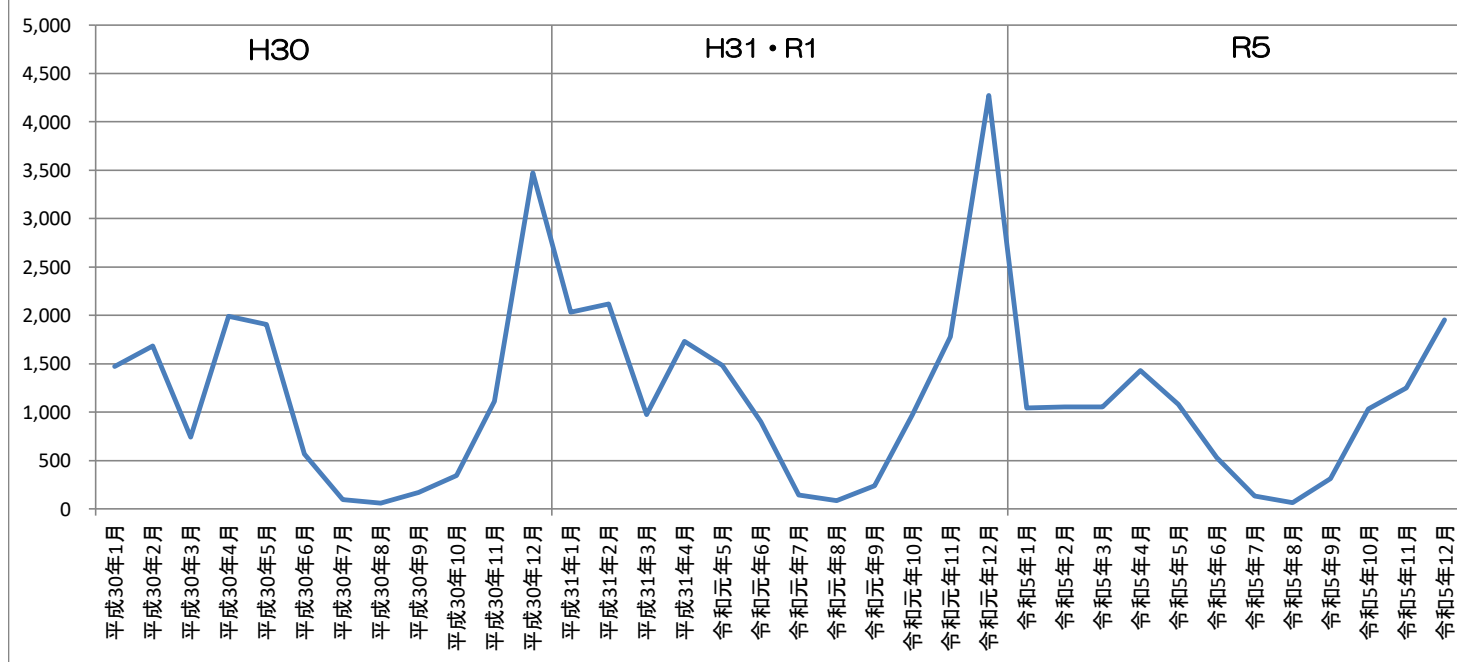
外国人宿泊数の推移 H30、H31・R1、R5【タイ】



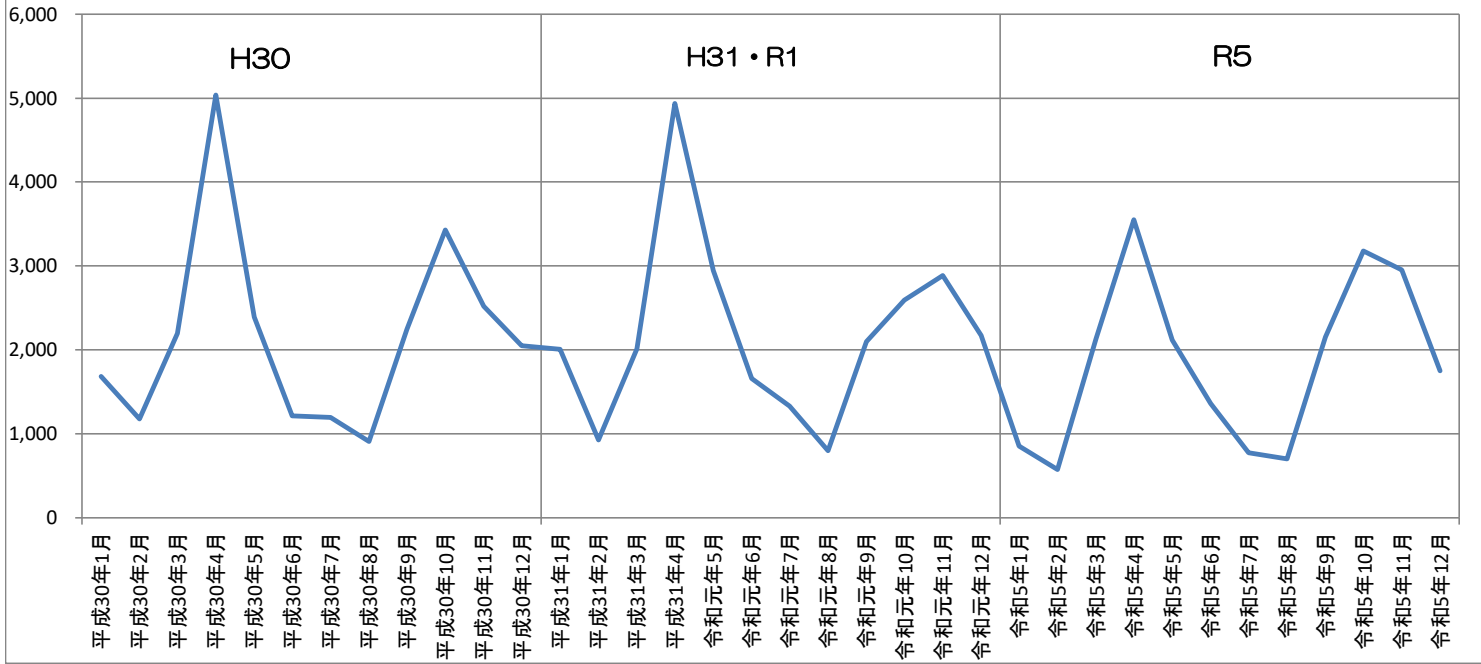
外国人宿泊数の推移 H30、H31・R1、R5【シンガポール】



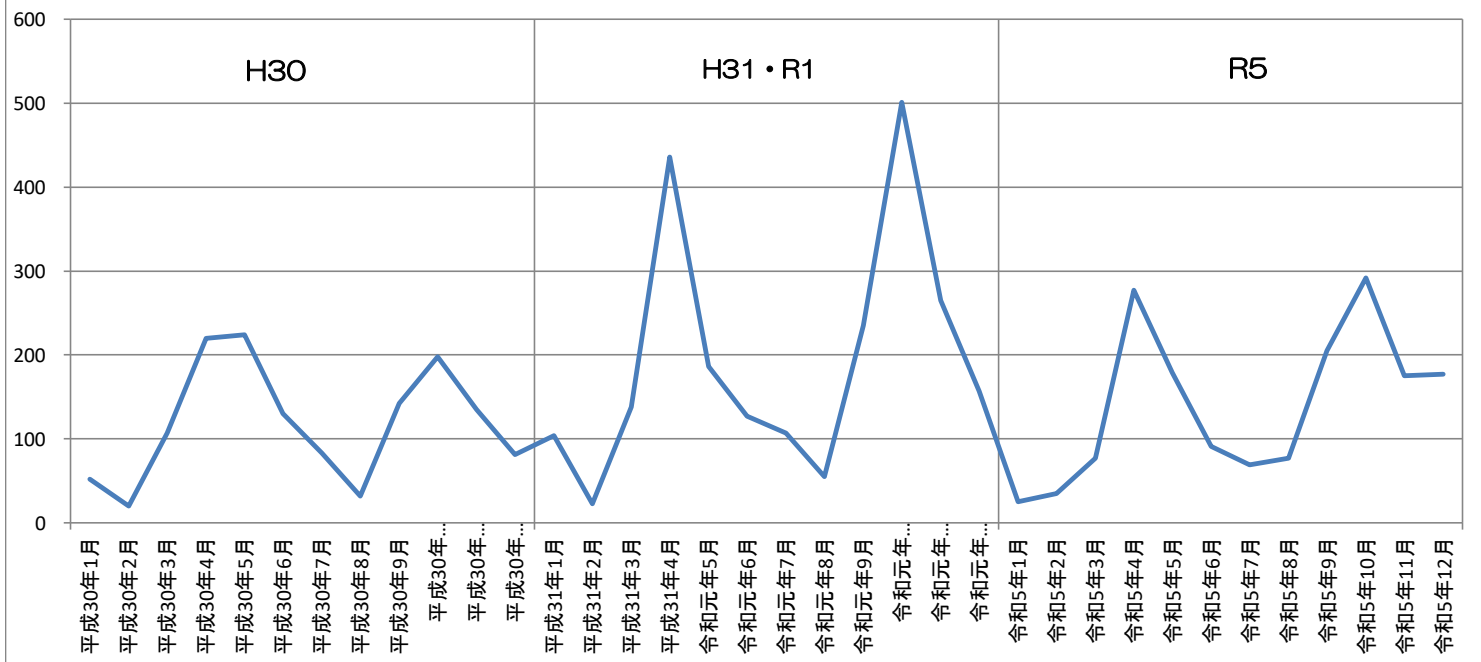
外国人宿泊数の推移H30、H31・R1、R5【マレーシア】



外国人宿泊数の推移 H30、H31・R1、R5【オーストラリア】



外国人宿泊数の推移 H30、H31・R1、R5【ニュージーランド】



外国人宿泊数の推移 H30、H31・R1、R5【イスラエル】

