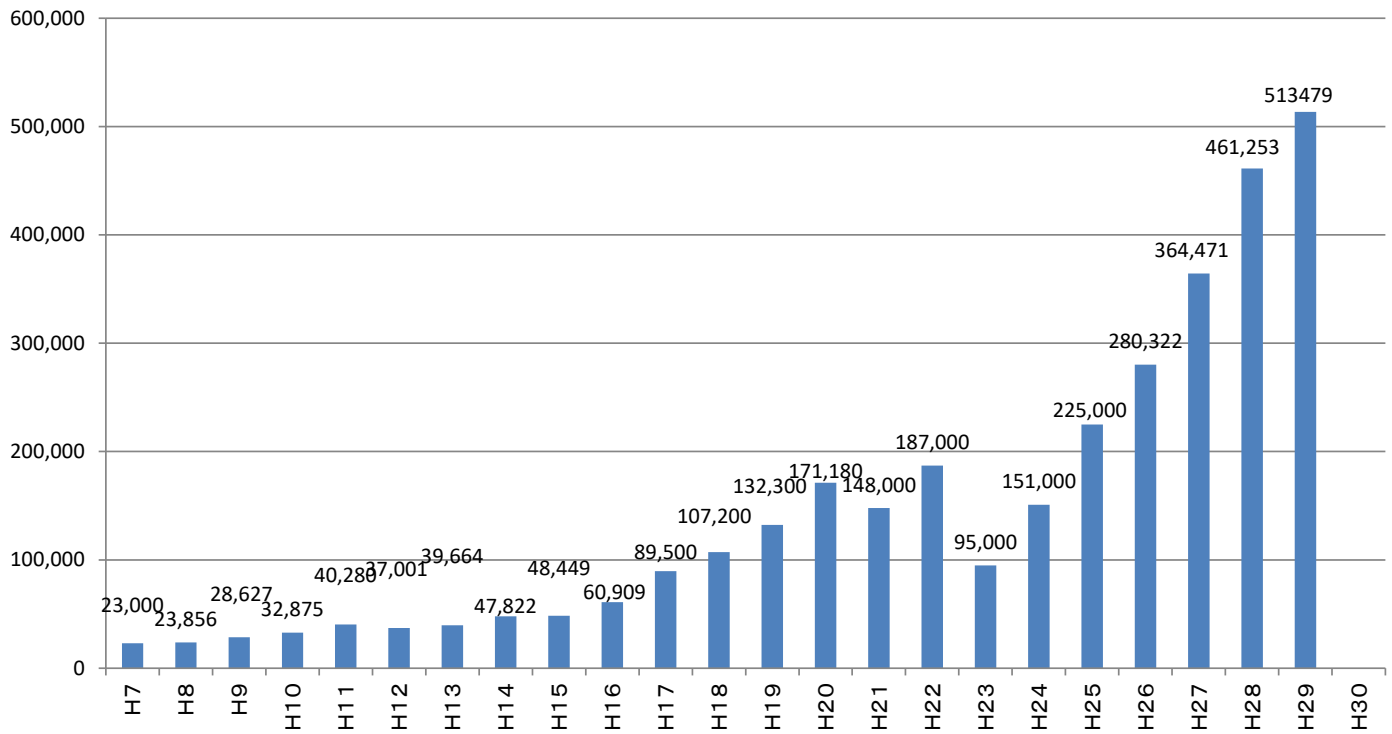


資 料 編

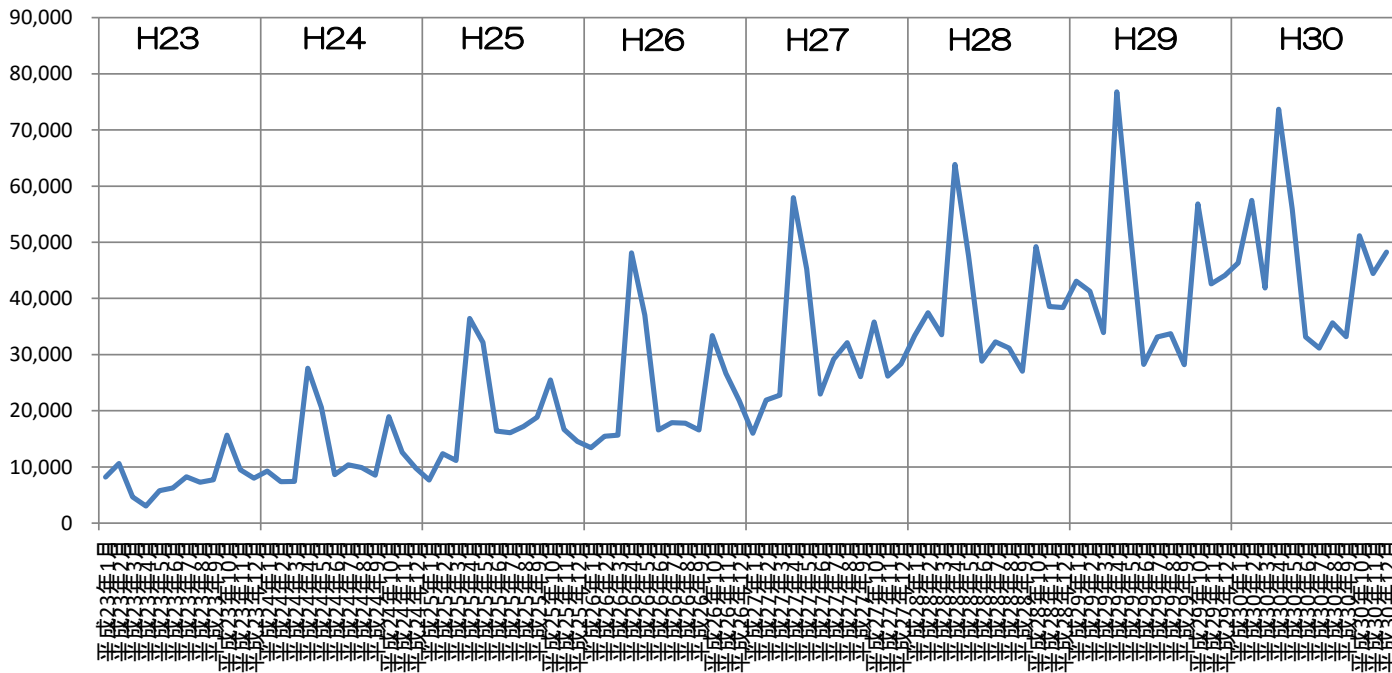
外国人宿泊数の推移 H4～H30【全体】

資料 1



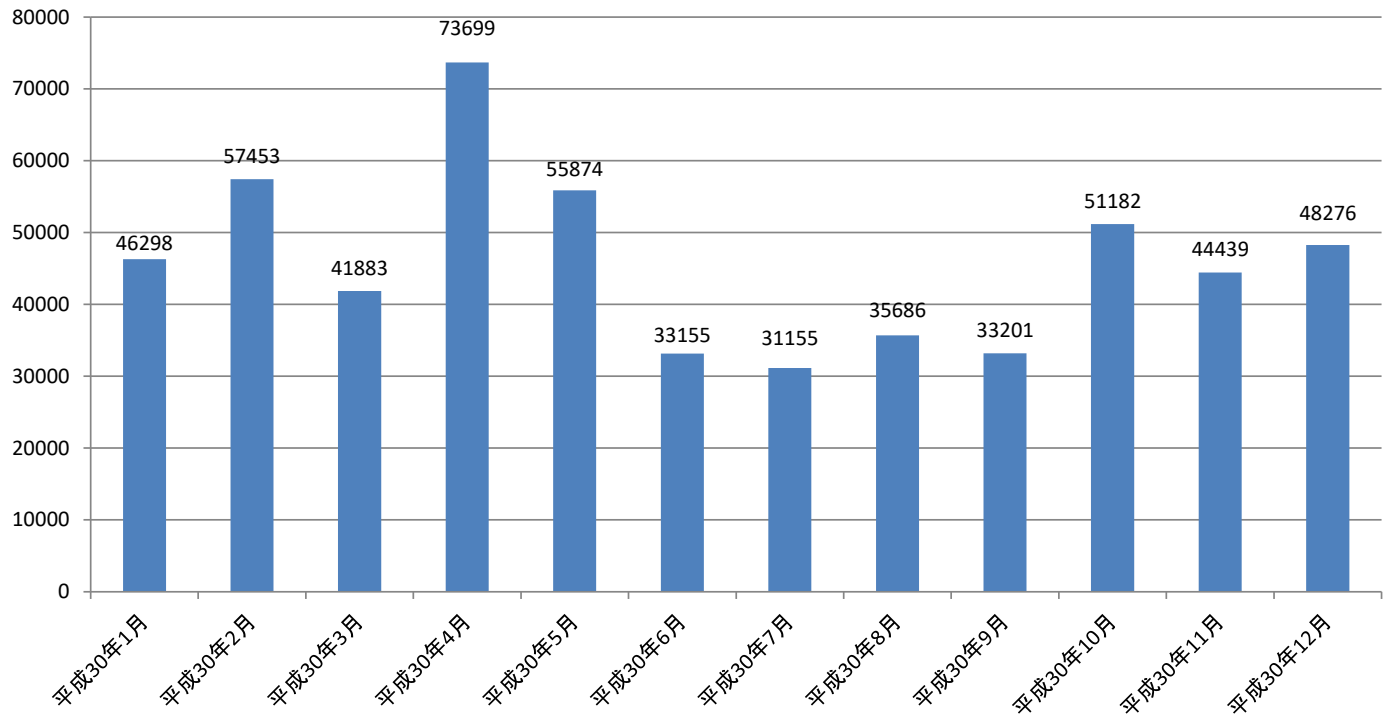
外国人宿泊数の推移 H23～H30【全体】

資料 2



H30 月別外国人宿泊数

資料 3



平成30年 高山市外国人観光客宿泊者数

高山市観光統計より

資料4 (単位:人)

		1月	2月	3月	4月	5月	6月	7月	8月	9月	10月	11月	12月	合計
北米	アメリカ	656	557	1,391	4,363	3,124	2,431	1,460	1,040	1,685	4,370	2,666	1,036	24,779
	カナダ	132	138	504	884	530	301	428	247	475	722	398	235	4,994
	北米 計	788	695	1,895	5,247	3,654	2,732	1,888	1,287	2,160	5,092	3,064	1,271	29,773
中南米	メキシコ	58	16	207	196	165	79	135	60	89	374	177	96	1,652
	ブラジル	226	54	137	607	198	36	87	55	104	659	537	115	2,815
	その他	119	62	66	215	175	80	70	52	70	108	75	39	1,131
	中南米 計	403	132	410	1,018	538	195	292	167	263	1,141	789	250	5,598
ヨーロッパ	イギリス	317	339	1,799	4,025	2,060	891	907	839	1,561	3,000	1,390	314	17,442
	フランス	247	224	907	2,914	2,213	751	1,388	2,430	885	2,206	1,278	259	15,702
	ドイツ	186	175	1,275	2,631	1,029	378	508	509	713	1,491	832	136	9,863
	イタリア	317	187	817	2,317	1,118	1,150	1,261	3,368	1,336	1,537	1,057	375	14,840
	スペイン	338	277	1,543	2,339	2,179	1,670	2,762	5,069	2,989	3,261	1,707	522	24,656
	オランダ	104	26	222	668	812	326	897	638	536	504	322	81	5,136
	ロシア	18	0	43	79	44	16	15	22	35	69	66	15	422
	スイス	34	43	181	482	364	155	345	198	194	469	176	82	2,723
	その他	128	111	686	2,062	877	519	1,163	859	633	1,205	837	190	9,270
	ヨーロッパ 計	1,689	1,382	7,473	17,517	10,696	5,856	9,246	13,932	8,882	13,742	7,665	1,974	100,054
アジア	中国	7,016	12,861	2,516	3,201	2,292	2,590	2,946	2,556	1,820	3,088	3,469	4,980	49,335
	台湾	10,725	14,268	7,521	14,158	12,324	7,171	4,520	4,290	5,120	6,573	4,206	5,374	96,250
	香港	7,484	9,002	5,228	5,659	4,997	3,865	3,847	3,128	2,551	4,457	4,604	5,938	60,760
	韓国	860	1,484	639	1,120	1,333	1,023	928	692	716	1,538	632	876	11,841
	タイ	4,611	4,172	3,896	4,315	3,371	1,235	1,006	202	403	2,032	3,302	5,627	34,172
	シンガポール	1,194	1,058	717	1,881	1,241	1,051	208	127	324	1,053	2,075	5,263	16,192
	マレーシア	1,471	1,682	740	1,988	1,908	565	95	59	172	345	1,114	3,472	13,611
	インド	42	55	81	181	160	42	68	19	50	53	49	74	874
	インドネシア	1,629	641	727	890	576	1,006	159	74	158	350	513	1,793	8,516
	ベトナム	243	178	17	165	85	44	8	24	31	15	110	136	1,056
	フィリピン	398	137	104	207	152	68	44	14	24	122	178	424	1,872
	その他	521	830	257	449	396	299	227	375	126	325	815	992	5,612
	アジア 計	36,194	46,368	22,443	34,214	28,835	18,959	14,056	11,560	11,495	19,951	21,067	34,949	300,091
オセアニア	オーストラリア	1,687	1,176	2,197	5,037	2,391	1,212	1,195	910	2,248	3,431	2,522	2,051	26,057
	ニュージーランド	52	20	107	220	224	130	83	32	142	198	135	81	1,424
	その他	4	2	1	13	2	0	0	0	1	6	0	0	29
	オセアニア 計	1,743	1,198	2,305	5,270	2,617	1,342	1,278	942	2,391	3,635	2,657	2,132	27,510
アフリカ	アフリカ 計	9	3	3	41	31	12	4	5	17	19	281	12	437
中東	イスラエル	65	60	1,841	3,470	836	253	168	268	1,854	1,328	1,125	58	11,326
	その他	24	6	5	16	4	14	4	3	4	30	10	0	120
	中東計	89	66	1,846	3,486	840	267	172	271	1,858	1,358	1,135	58	11,446
その他	在日外国人	47	45	54	20	21	20	19	24	33	33	20	68	404
	不明	5,336	7,564	5,454	6,886	8,642	3,772	4,200	7,498	6,102	6,211	7,761	7,562	76,988
合計	46,298	57,453	41,883	73,699	55,874	33,155	31,155	35,686	33,201	51,182	44,439	48,276	552,301	

平成29年 高山市外国人観光客宿泊者数

高山市観光統計より

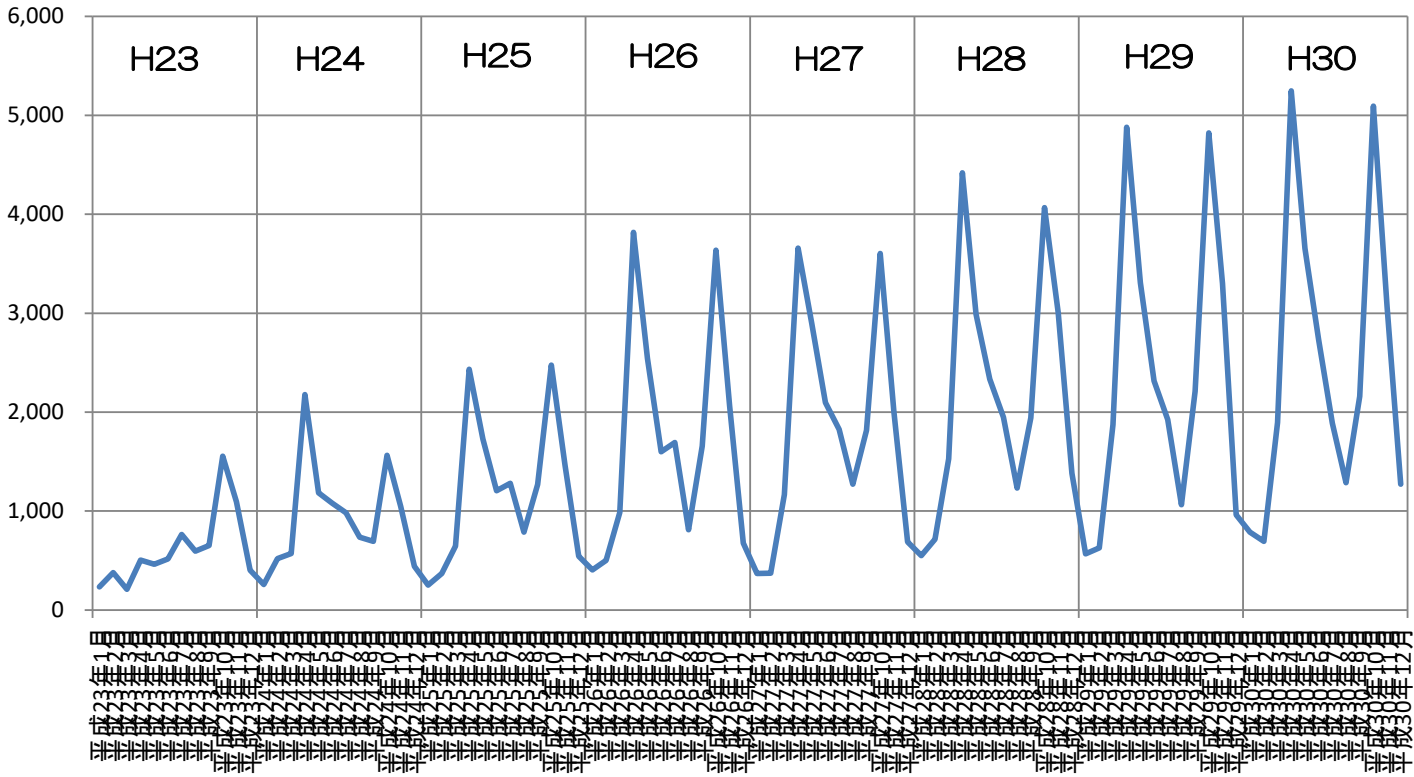
資料 4

(単位:人)

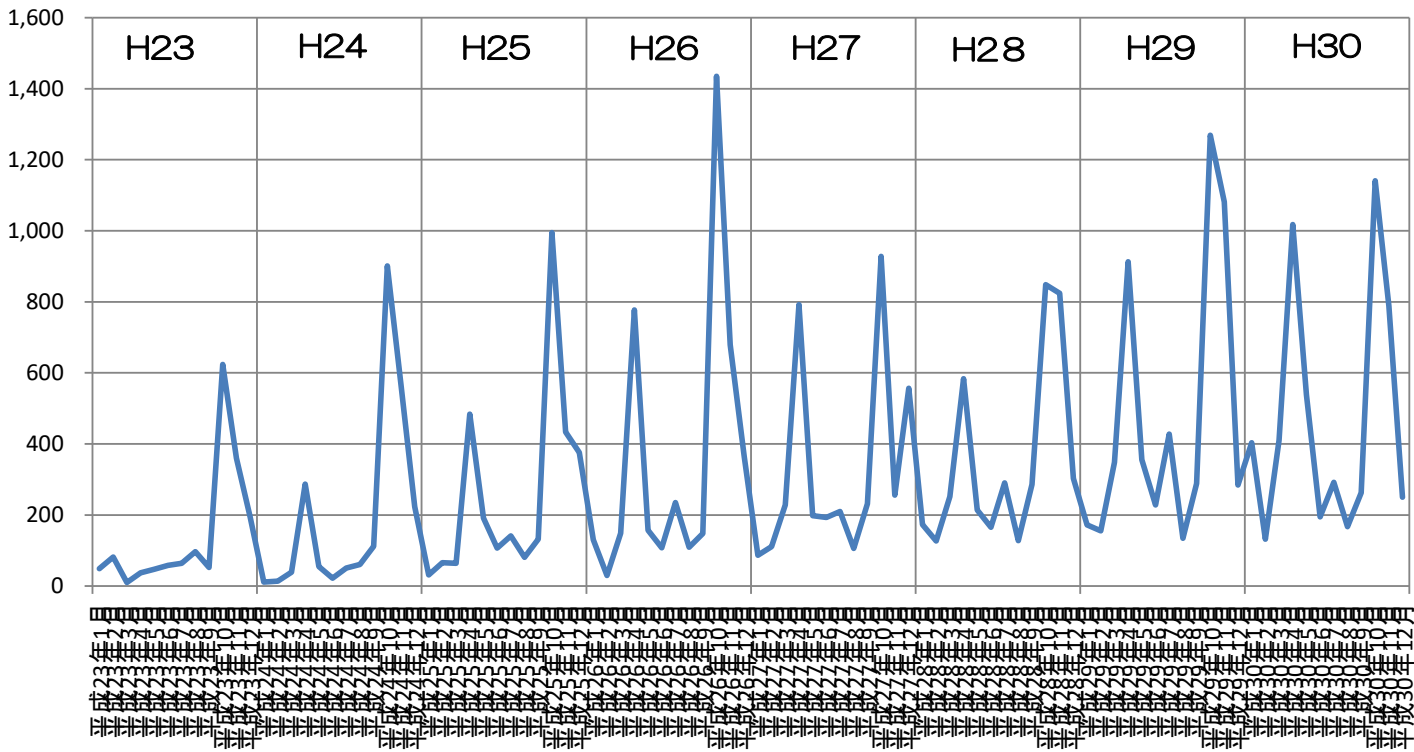
		1月	2月	3月	4月	5月	6月	7月	8月	9月	10月	11月	12月	合計
北米	アメリカ	433	486	1,406	3,963	2,666	2,004	1,565	847	1,712	4,081	2,722	760	22,645
	カナダ	135	142	468	915	643	311	361	218	500	741	577	202	5,213
	北米 計	568	628	1,874	4,878	3,309	2,315	1,926	1,065	2,212	4,822	3,299	962	27,858
中南米	メキシコ	18	21	72	101	53	70	186	52	66	117	112	77	945
	ブラジル	100	96	182	562	192	81	156	38	110	1,000	869	174	3,560
	その他	54	38	94	250	111	77	86	44	113	152	100	33	1,152
	中南米 計	172	155	348	913	356	228	428	134	289	1,269	1,081	284	5,657
ヨーロッパ	イギリス	181	301	1,035	3,812	1,561	461	741	784	1,165	2,236	1,196	343	13,816
	フランス	213	135	667	2,646	1,666	558	1,336	2,263	616	1,571	1,180	240	13,091
	ドイツ	50	110	720	2,947	1,131	659	669	865	805	1,888	604	77	10,525
	イタリア	175	82	631	1,814	1,000	641	854	2,491	849	1,064	377	209	10,187
	スペイン	184	116	722	2,239	1,545	1,276	2,586	4,508	2,575	2,794	1,460	398	20,403
	オランダ	68	28	147	833	861	403	964	605	658	667	255	50	5,539
	ロシア	10	4	22	116	31	8	25	25	15	15	70	20	361
	スイス	54	25	131	631	352	85	348	187	247	456	168	20	2,704
	その他	138	141	500	2,203	928	439	1,031	703	699	1,430	1,029	160	9,401
	ヨーロッパ 計	1,073	942	4,575	17,241	9,075	4,530	8,554	12,431	7,629	12,121	6,339	1,517	86,027
アジア	中国	8,083	6,474	2,101	2,274	1,654	1,559	2,408	1,980	1,610	3,410	2,644	4,409	38,606
	台湾	11,009	14,151	6,878	16,108	16,804	6,005	6,993	5,785	4,544	9,144	5,749	6,046	109,216
	香港	7,180	6,218	4,297	6,675	4,798	4,291	4,488	3,830	3,046	5,508	5,407	7,202	62,940
	韓国	796	890	555	793	1,037	723	583	932	729	2,262	1,332	1,362	11,994
	タイ	3,732	3,320	2,953	4,858	3,376	940	440	250	177	1,986	2,843	5,067	29,942
	シンガポール	1,229	896	621	1,782	1,249	849	273	205	320	1,116	1,691	4,801	15,032
	マレーシア	1,229	1,438	703	1,973	840	396	185	130	198	673	950	2,825	11,540
	インド	57	118	71	152	194	63	36	13	86	185	170	113	1,258
	インドネシア	1,106	311	669	1,729	390	573	471	29	106	277	735	2,069	8,465
	ベトナム	54	107	103	98	129	88	7	63	40	121	551	47	1,408
	フィリピン	64	75	28	155	162	57	40	17	49	173	107	254	1,181
	その他	244	414	163	580	176	167	169	122	59	182	232	787	3,295
	アジア 計	34,783	34,412	19,142	37,177	30,809	15,711	16,093	13,356	10,964	25,037	22,411	34,982	294,877
オセアニア	オーストラリア	1,386	904	1,885	6,055	2,227	1,260	1,087	732	2,232	3,307	2,295	1,493	24,863
	ニュージーランド	48	44	44	230	130	57	67	65	69	191	164	30	1,139
	その他	3	0	0	0	0	12	1	0	3	4	4	2	29
	オセアニア 計	1,437	948	1,929	6,285	2,357	1,329	1,155	797	2,304	3,502	2,463	1,525	26,031
アフリカ	アフリカ 計	16	53	16	12	10	9	50	34	24	411	520	121	1,276
中東	イスラエル	15	26	2,315	3,190	584	114	159	256	528	2,169	1,084	54	10,494
	その他	25	6	33	128	86	8	23	4	38	102	40	6	499
	中東計	40	32	2,348	3,318	670	122	182	260	566	2,271	1,124	60	10,993
その他	在日外国人	51	76	43	24	41	15	45	64	8	18	24	25	434
	不明	4,927	4,032	3,625	6,936	5,029	3,996	4,732	5,577	4,183	7,377	5,313	4,599	60,326
合計		43,067	41,278	33,900	76,784	51,656	28,255	33,165	33,718	28,179	56,828	42,574	44,075	513,479

外国人宿泊数の推移 H23～H30【北米】

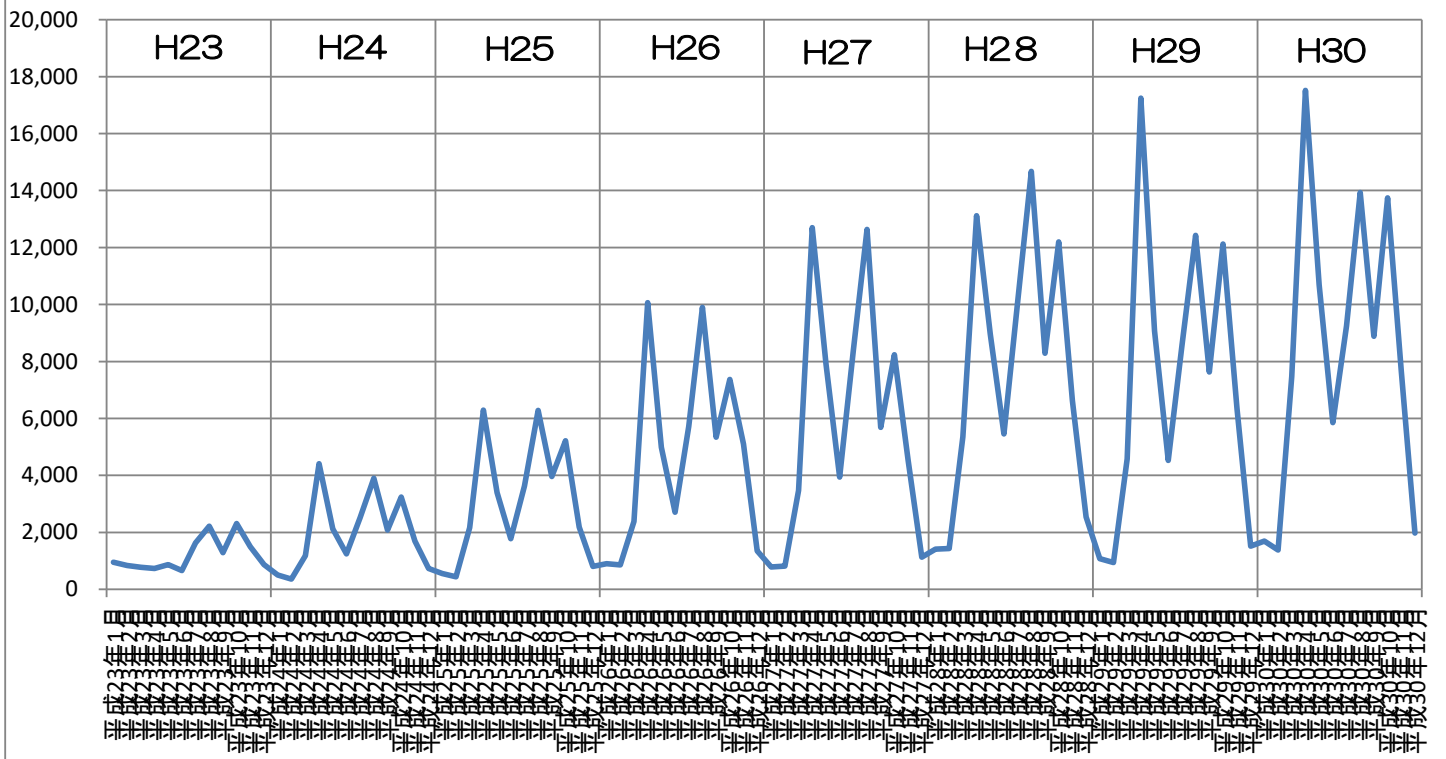
資料 5



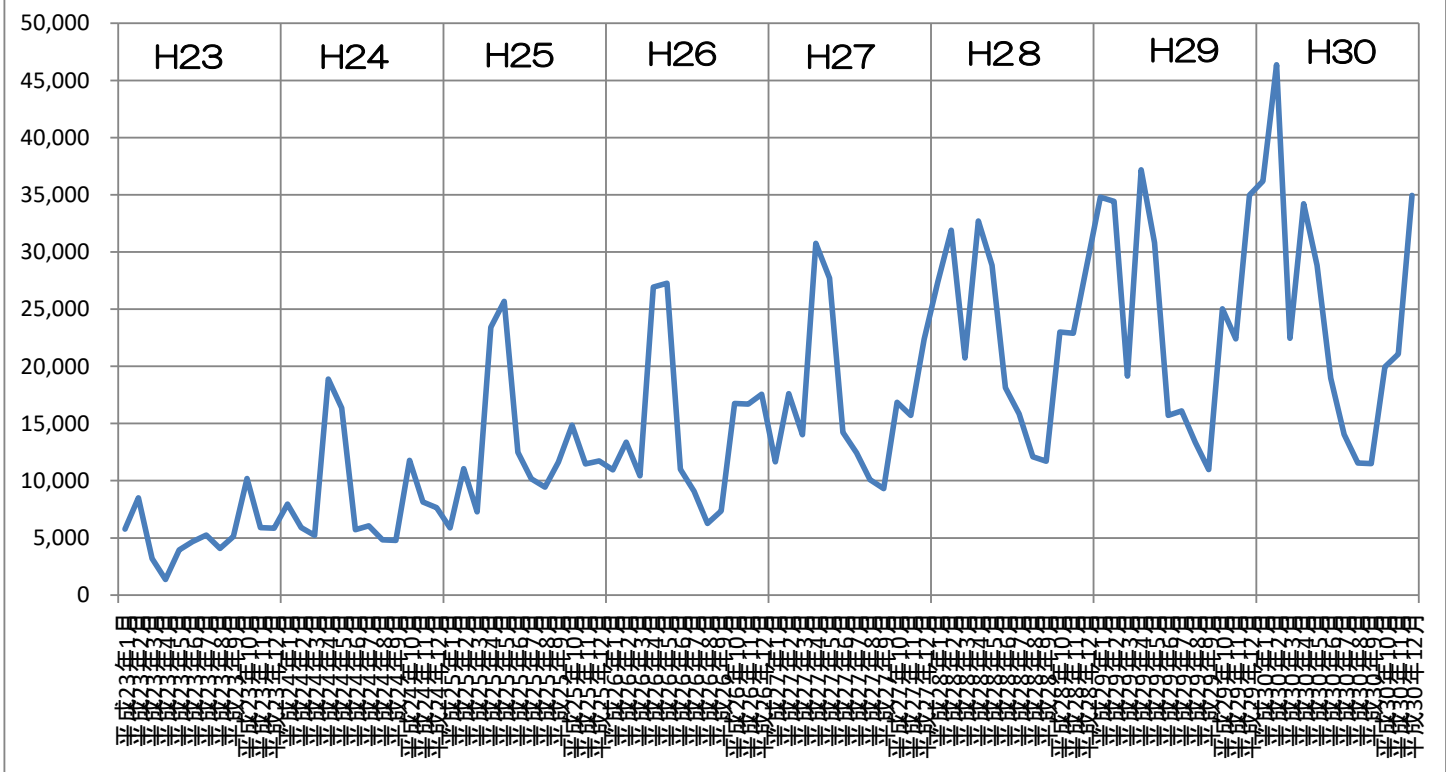
外国人宿泊数の推移 H23～H30【中南米】



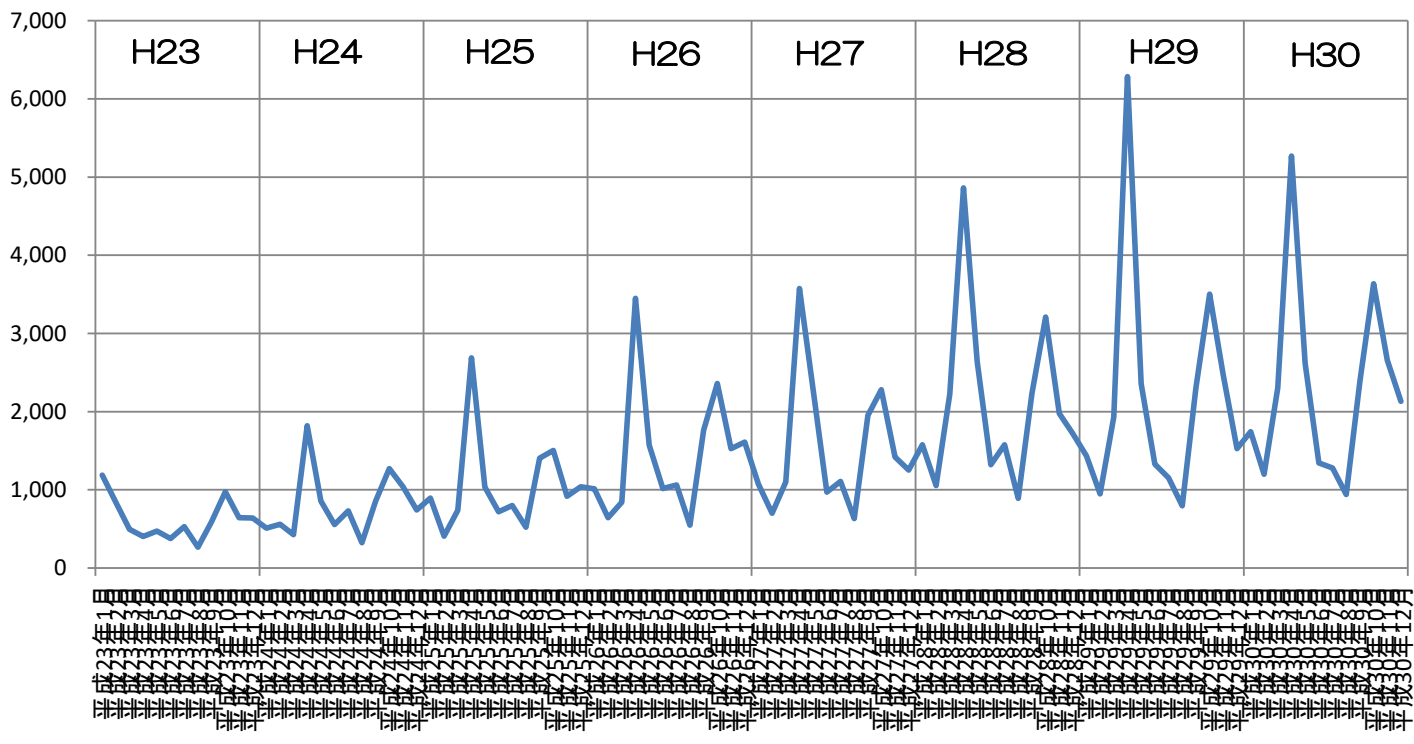
外国人宿泊数の推移 H23～H30【欧州】



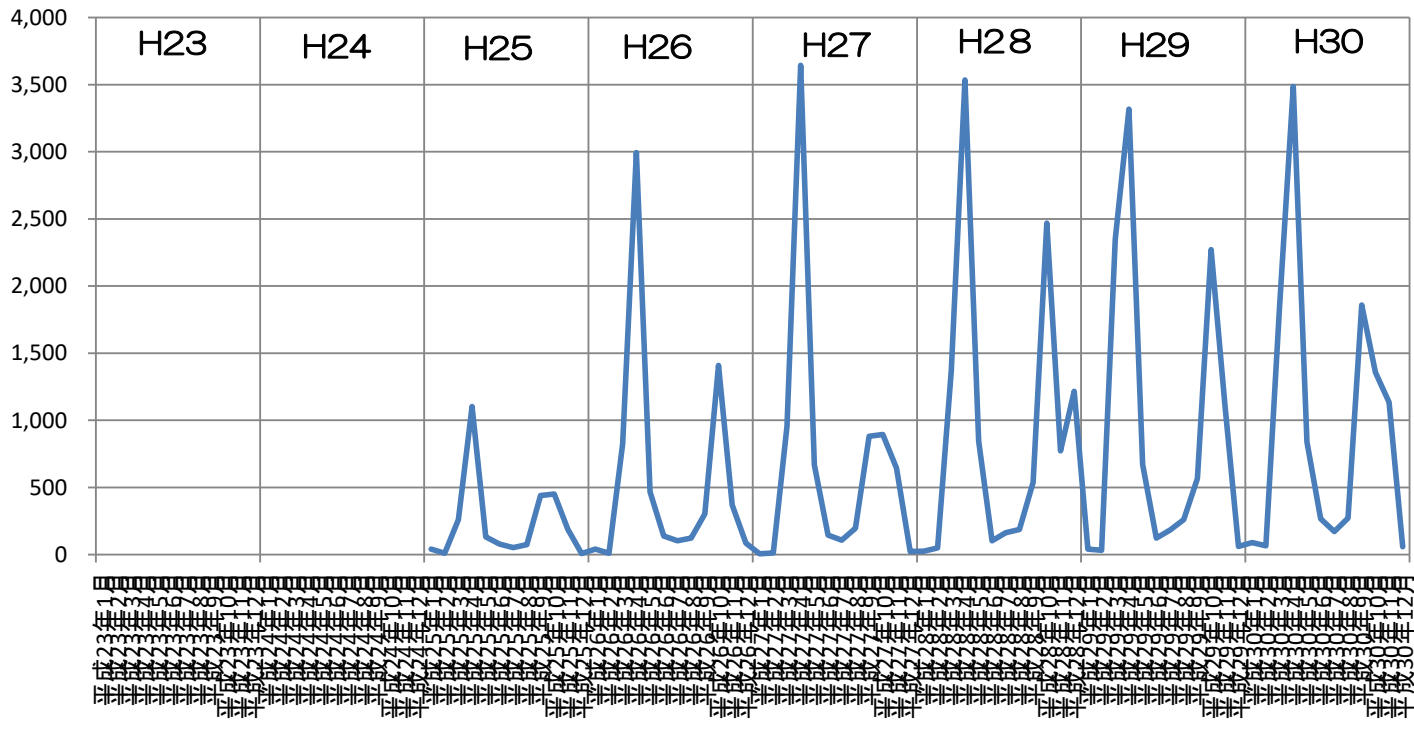
外国人宿泊数の推移 H23～H30【アジア】



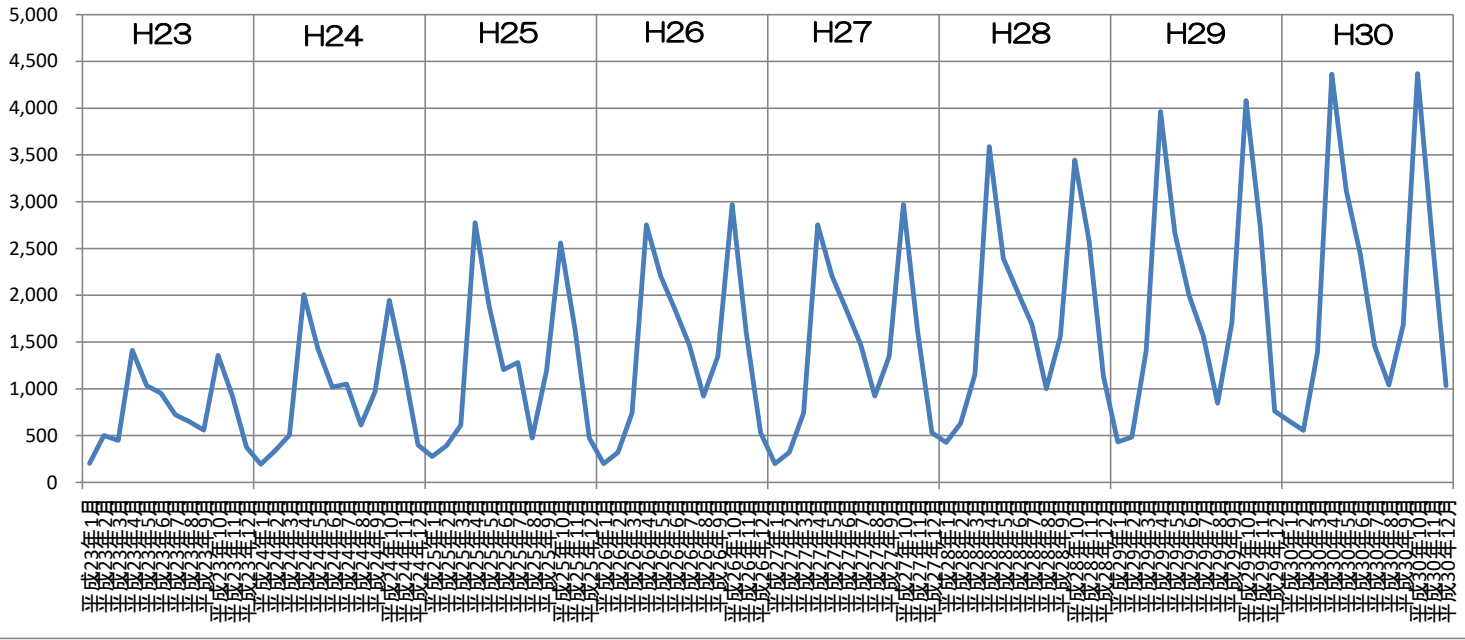
外国人宿泊数の推移 H23～H30【オセアニア】



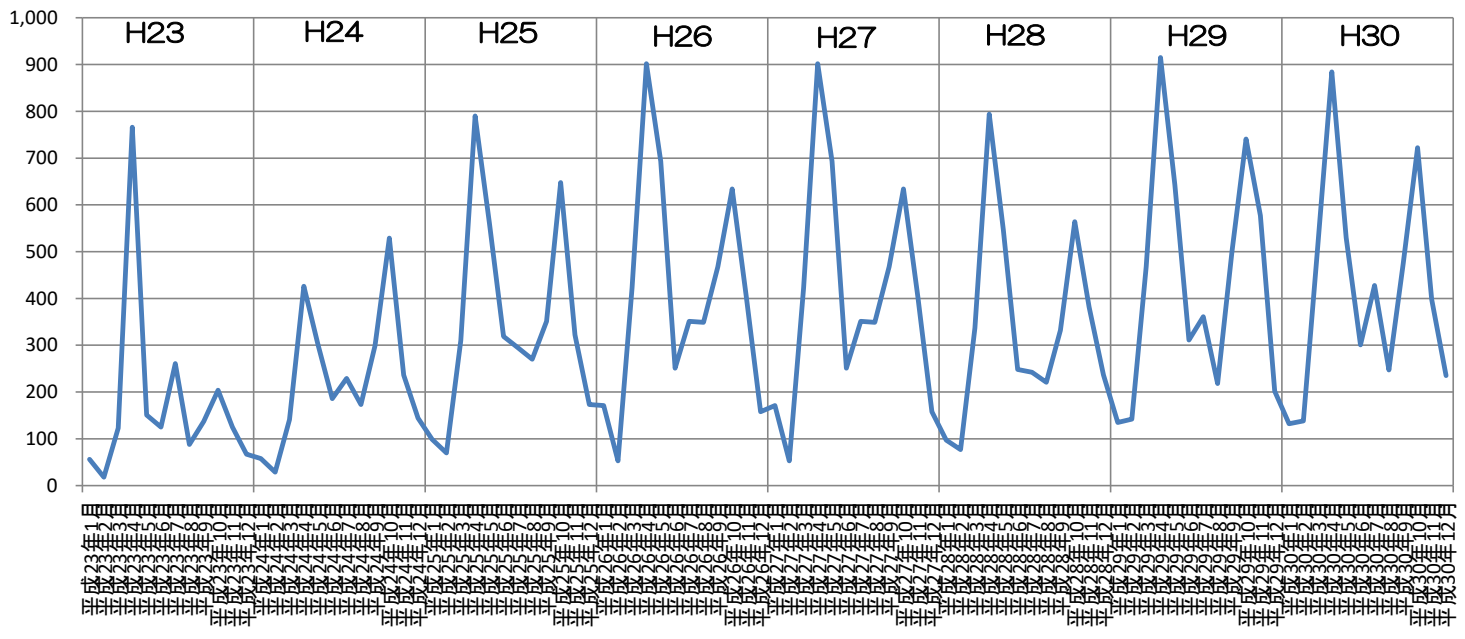
外国人宿泊数の推移 H23～H30【中東】



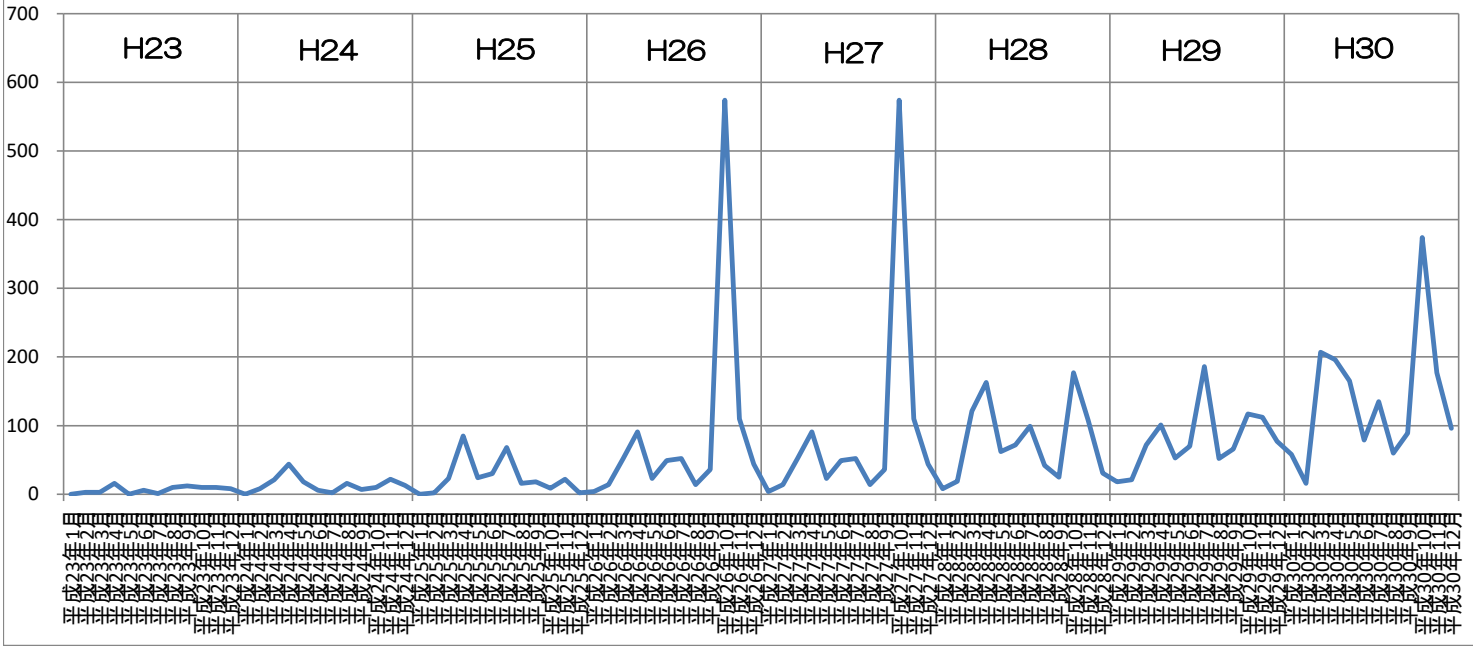
外国人宿泊数の推移 H23～H30【アメリカ】



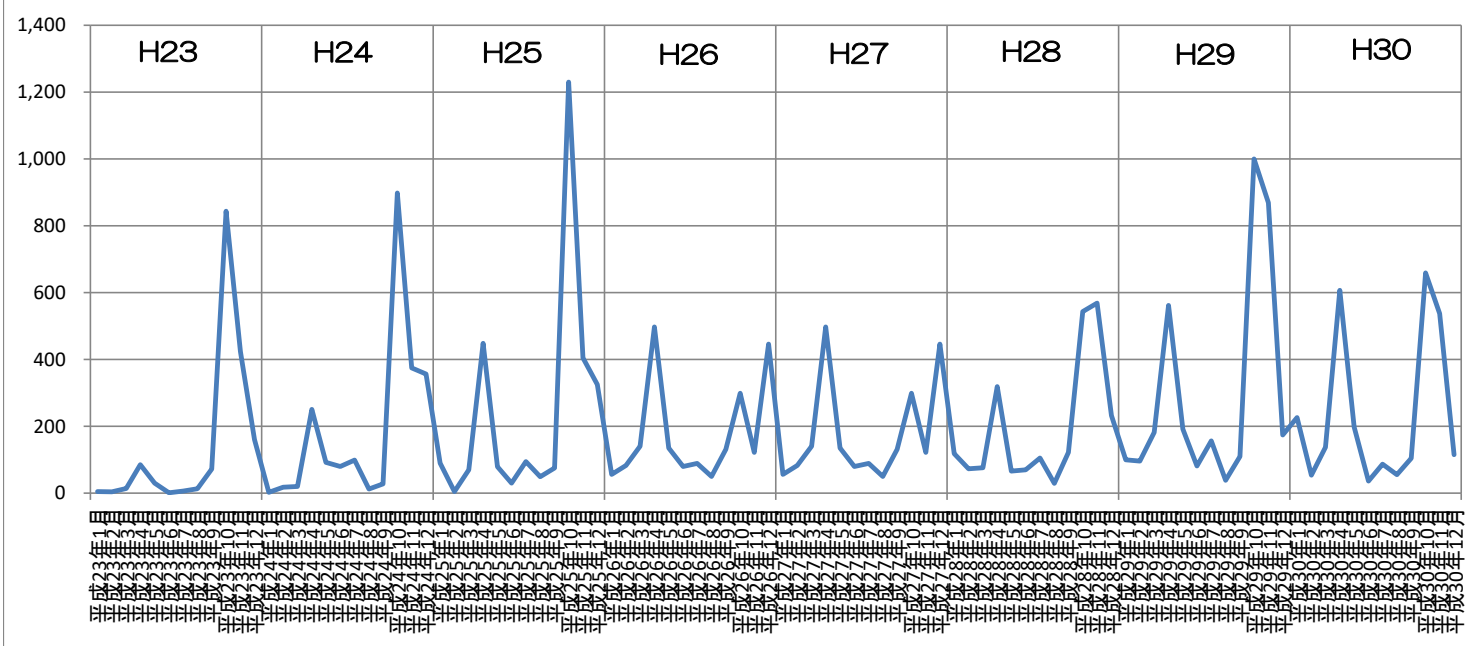
外国人宿泊数の推移 H23～H30【カナダ】



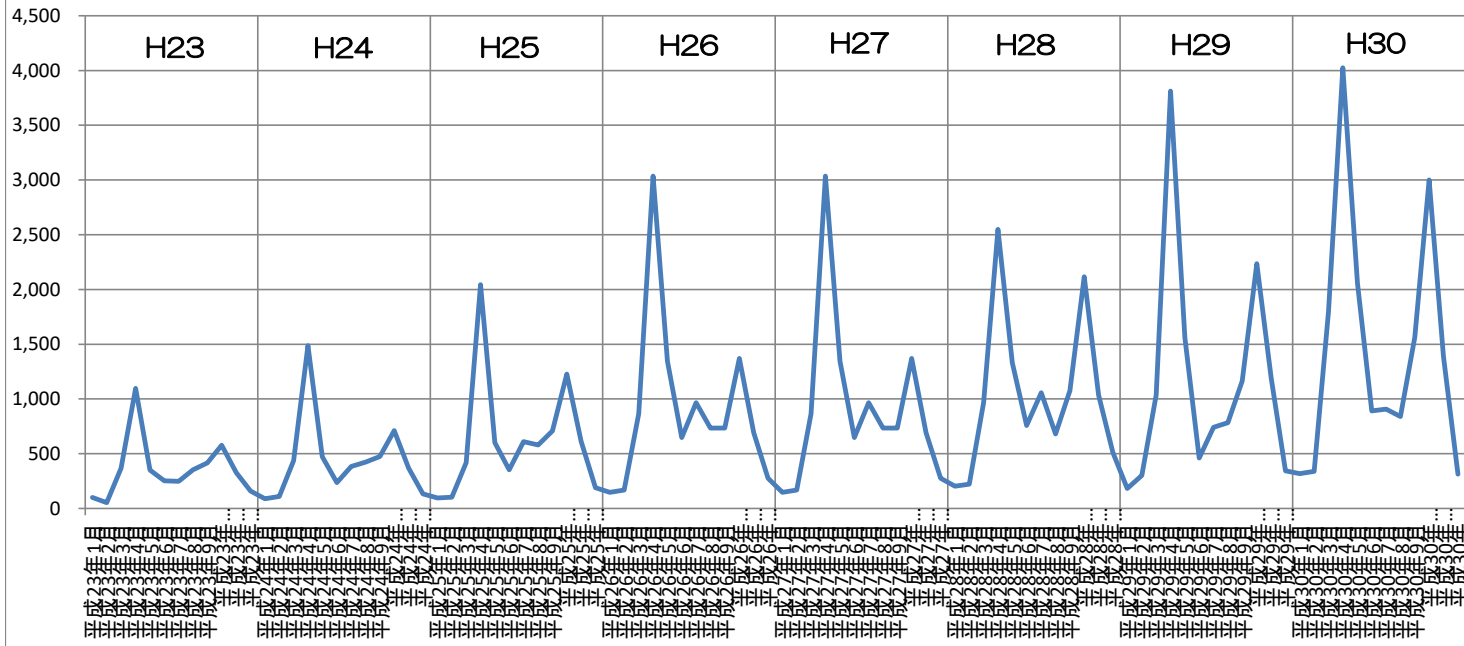
外国人宿泊数の推移 H23～H30【メキシコ】



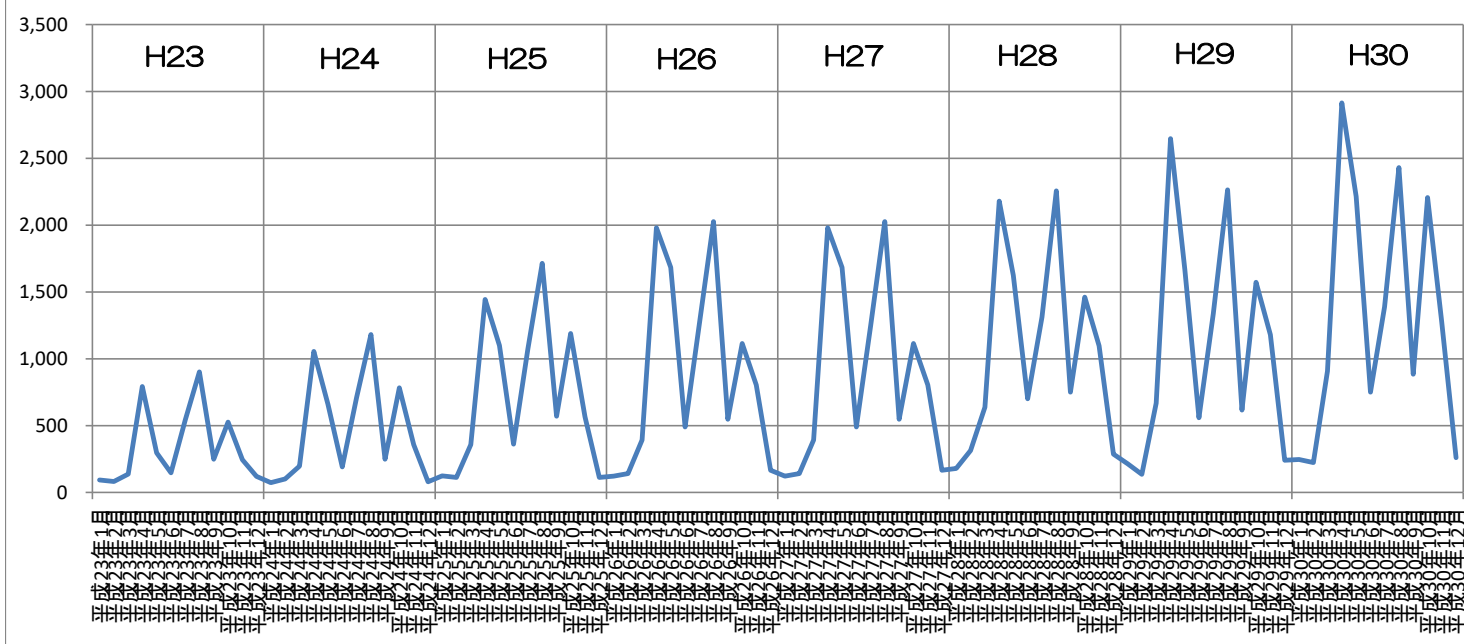
外国人宿泊数の推移 H23～H30【ブラジル】



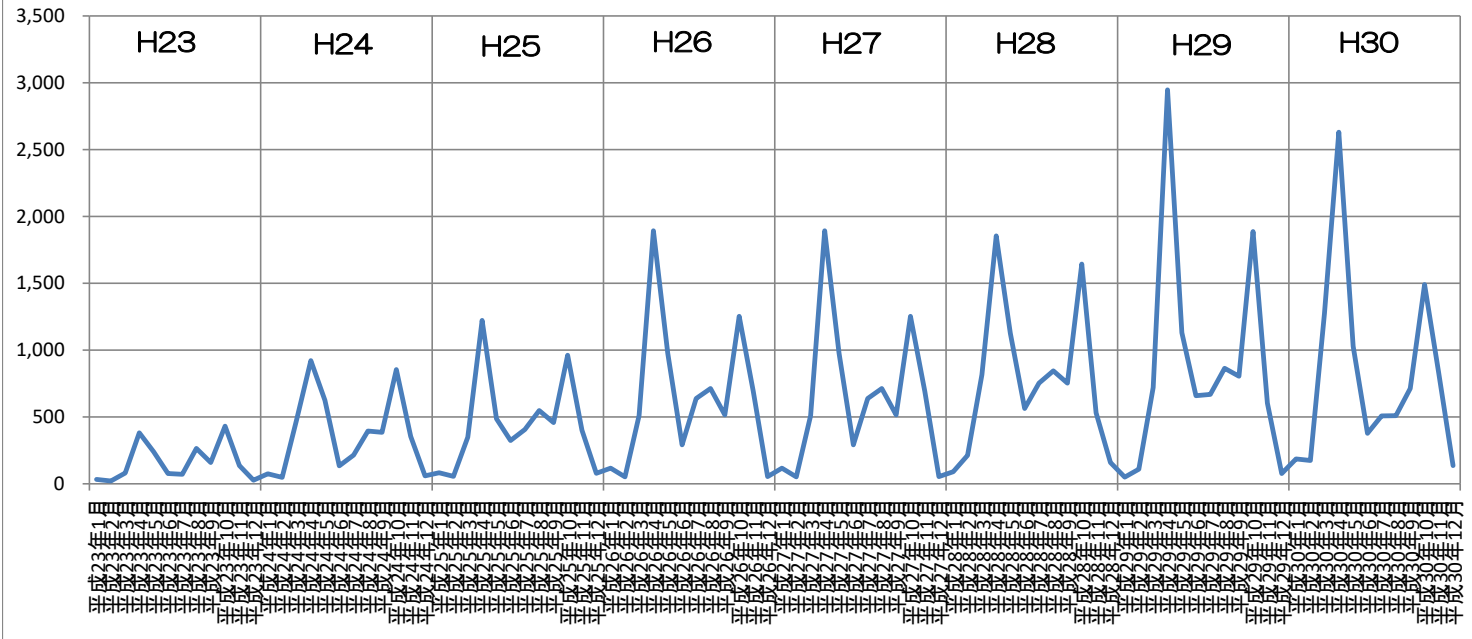
外国人宿泊数の推移 H23～H30【イギリス】



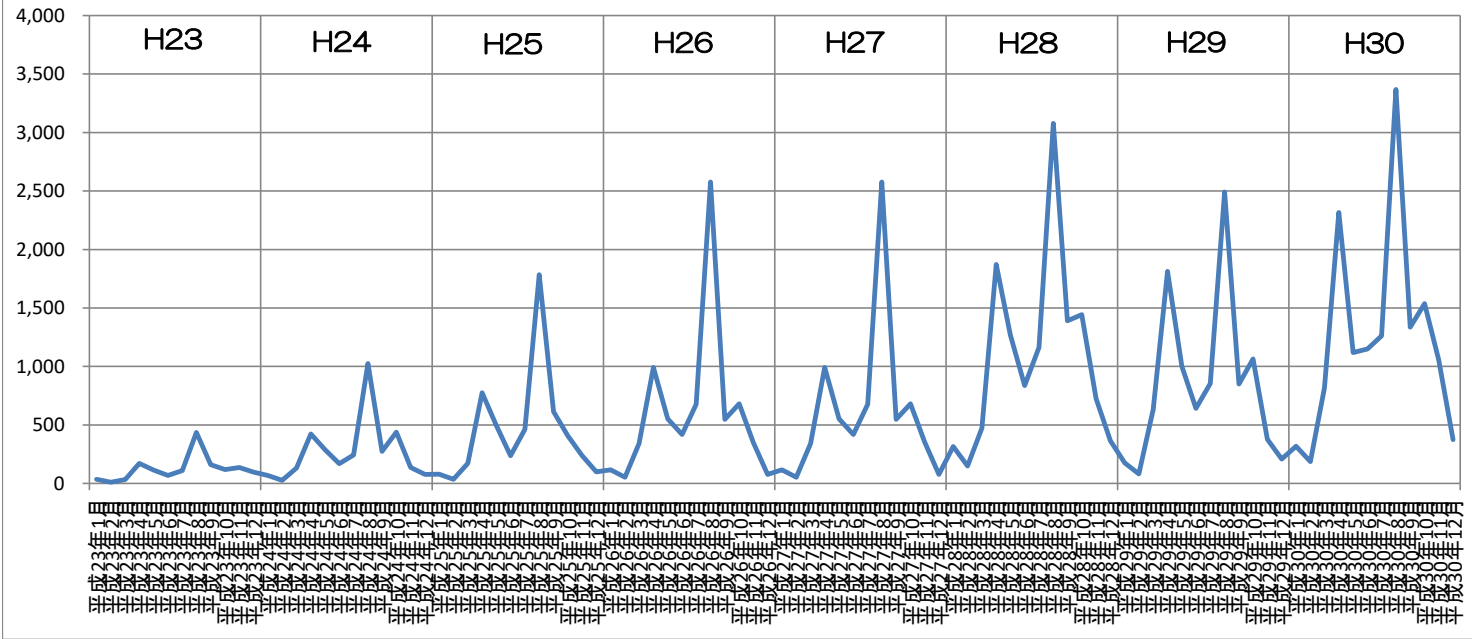
外国人宿泊数の推移 H23～H30【フランス】



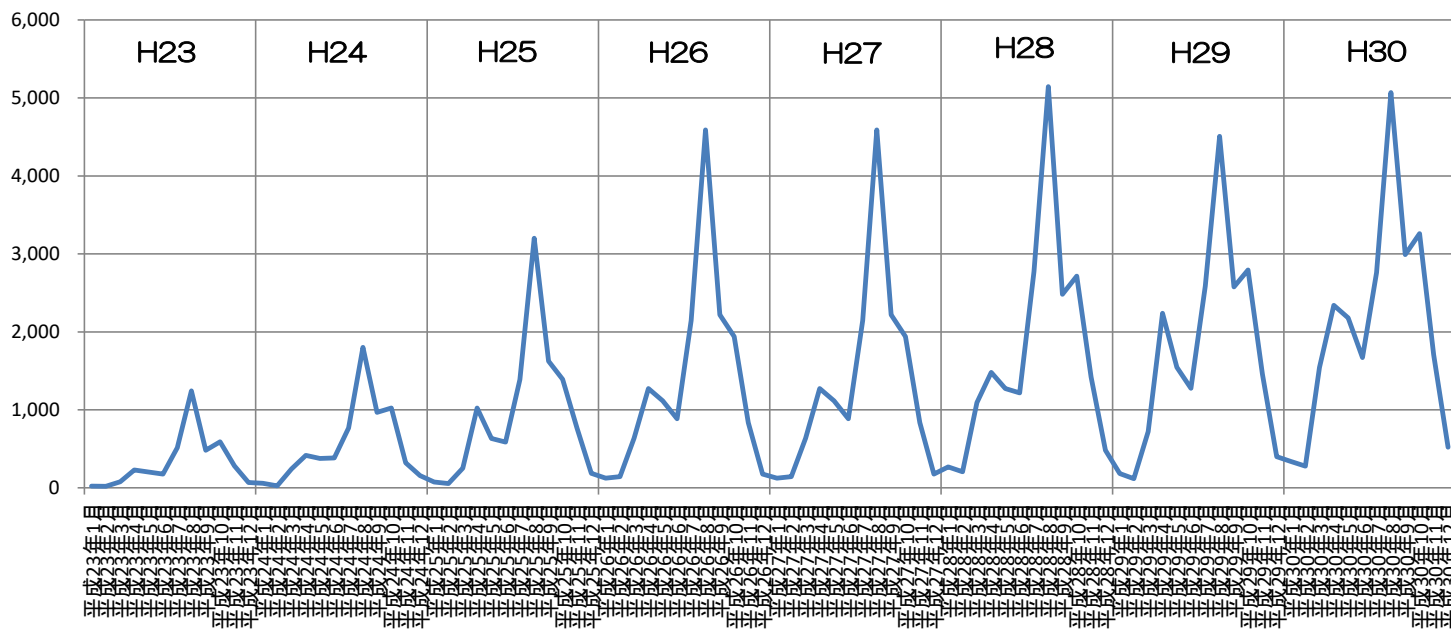
外国人宿泊数の推移 H23～H30【ドイツ】



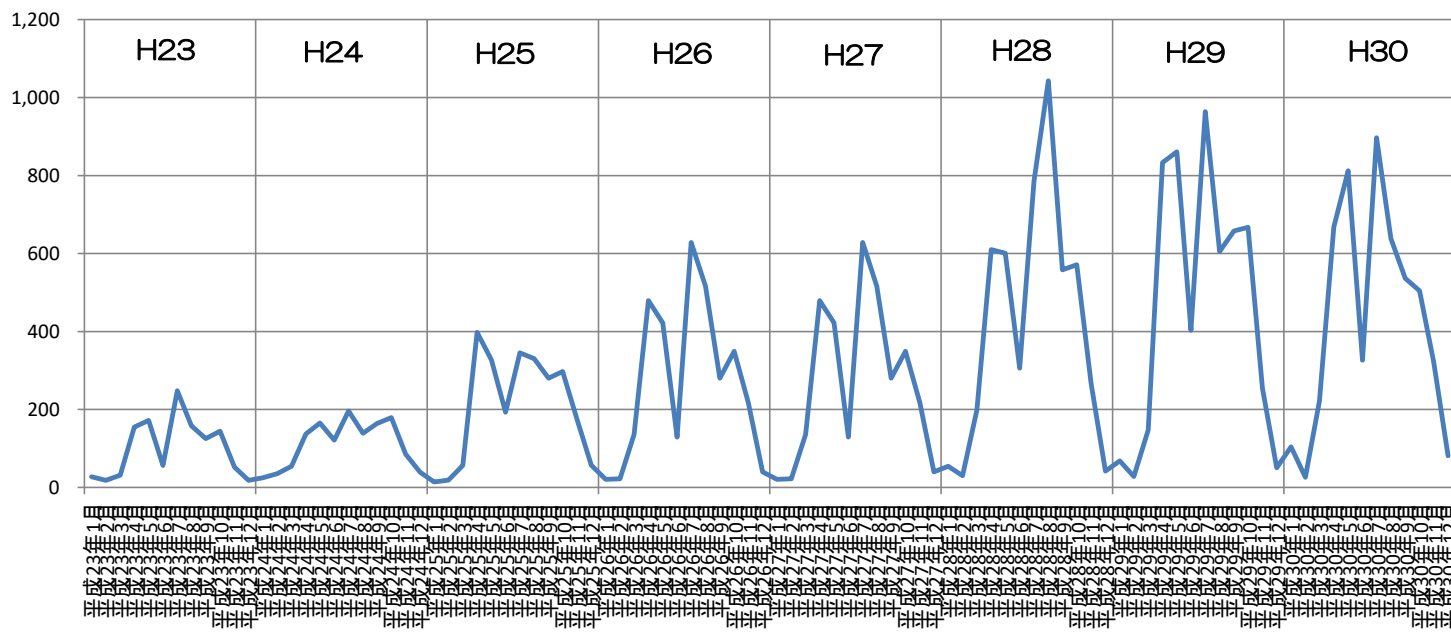
外国人宿泊数の推移 H23～H30【イタリア】



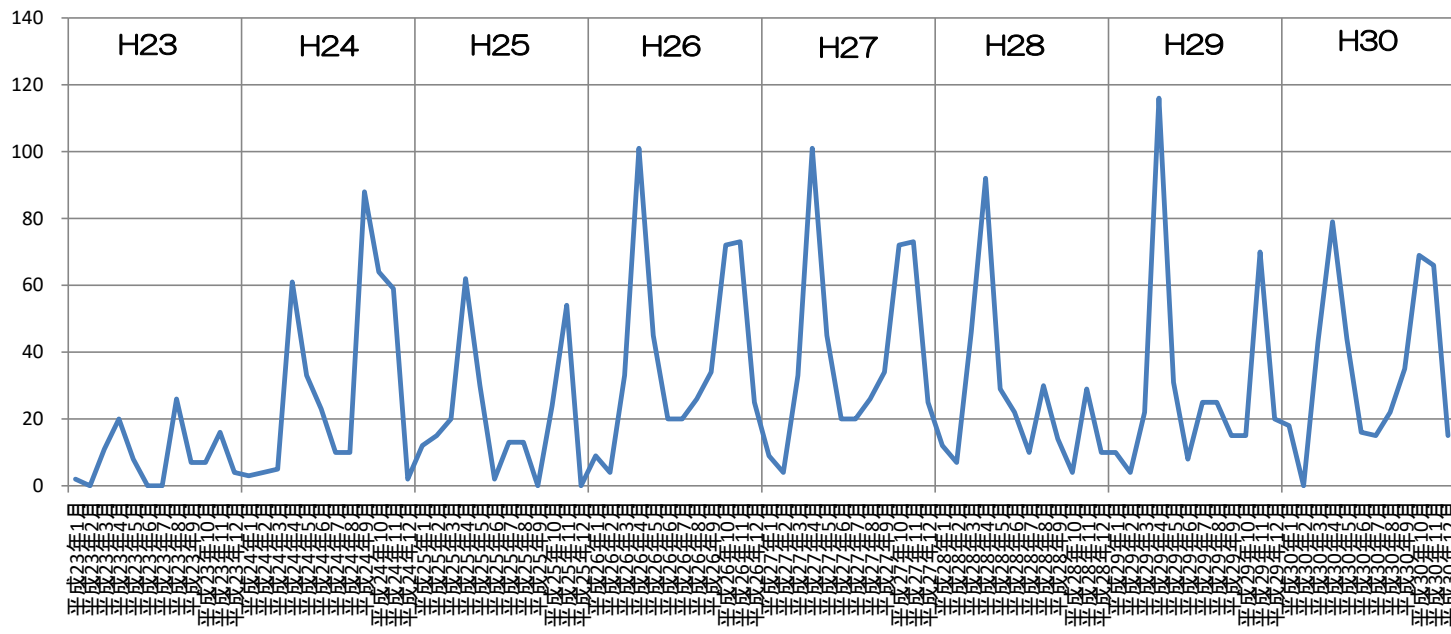
外国人宿泊数の推移 H23～H30【スペイン】



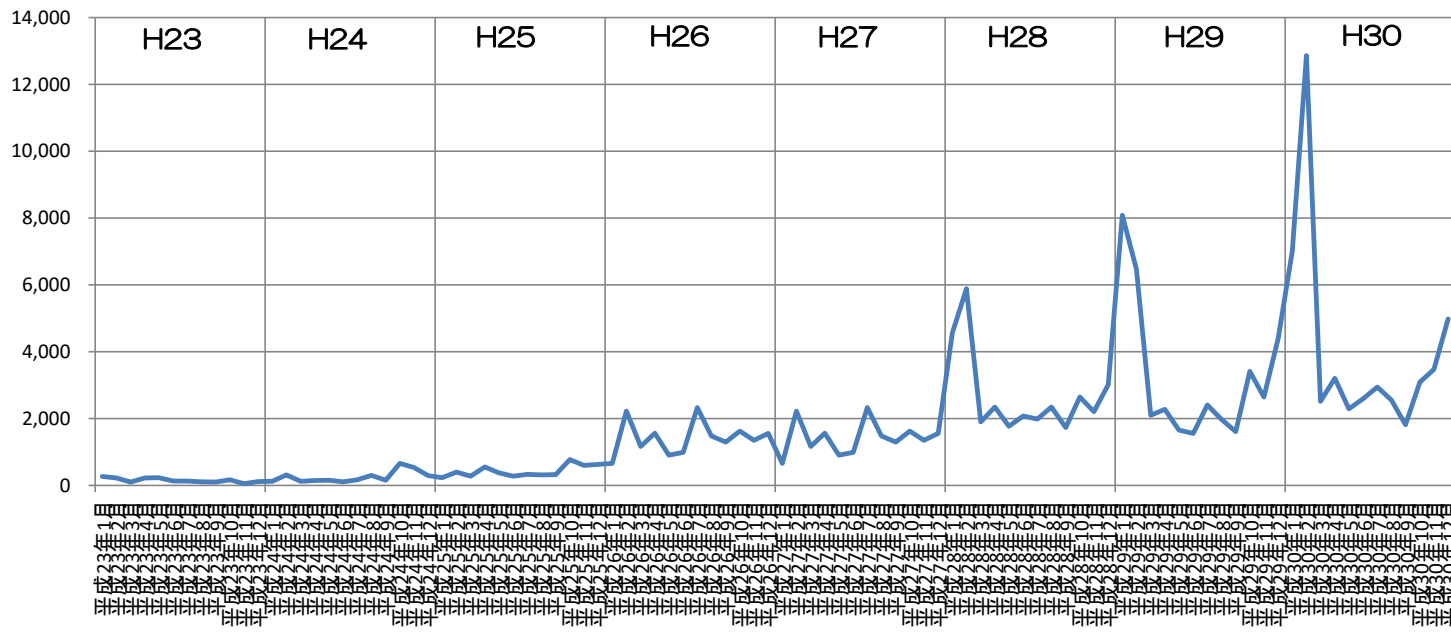
外国人宿泊数の推移 H23～H30【オランダ】



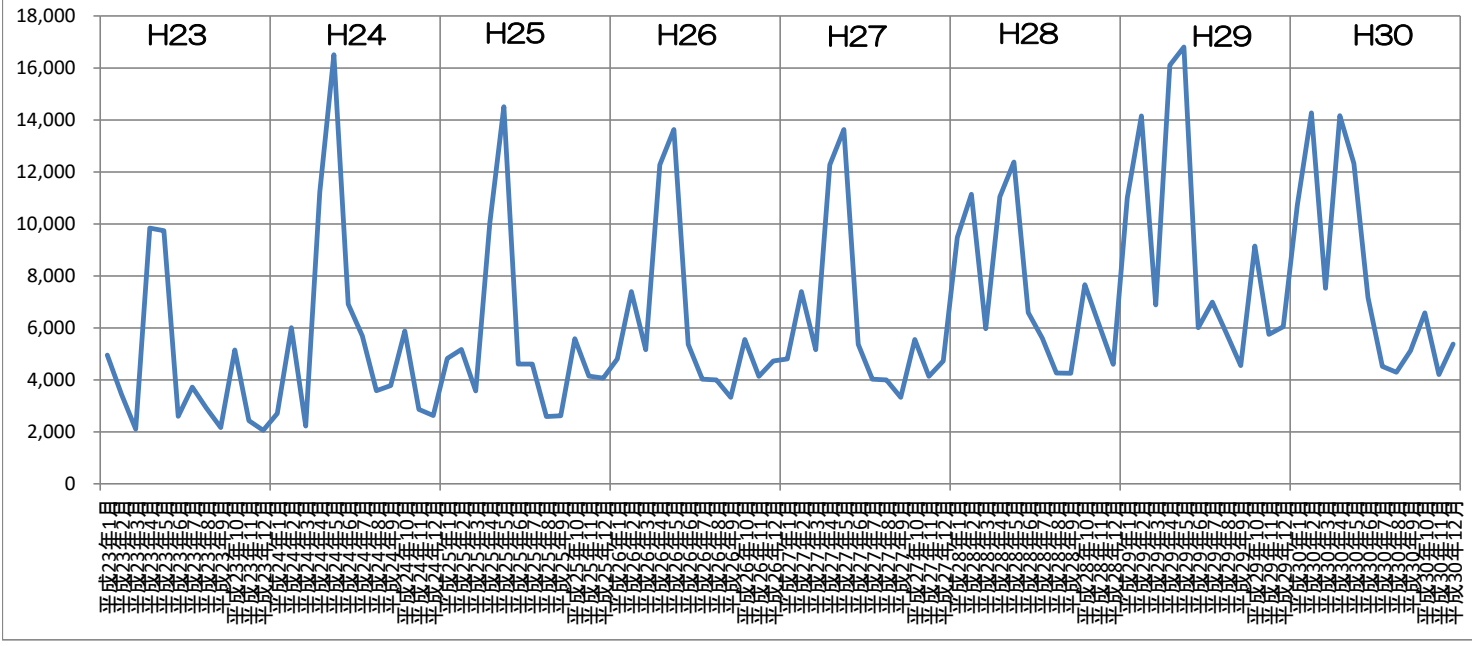
外国人宿泊数の推移 H23～H30【ロシア】



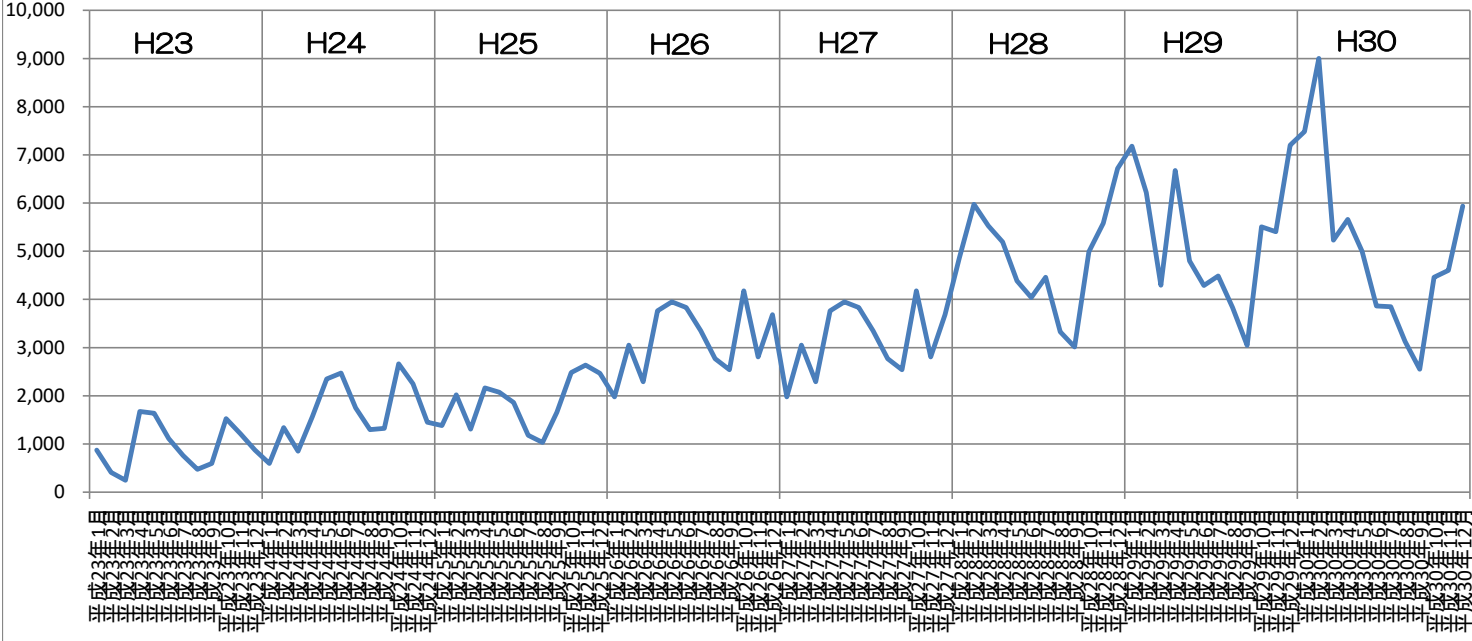
外国人宿泊数の推移 H23～H30【中国】



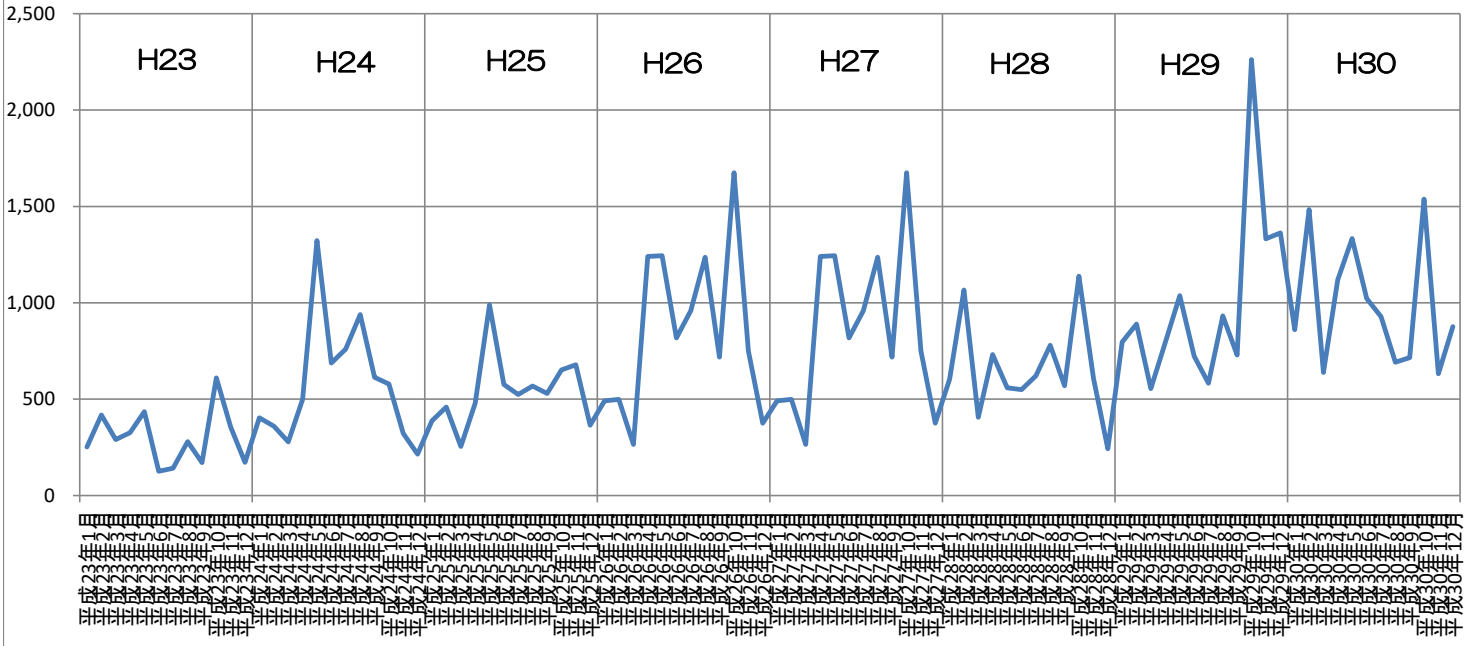
外国人宿泊数の推移 H23～H30【台湾】



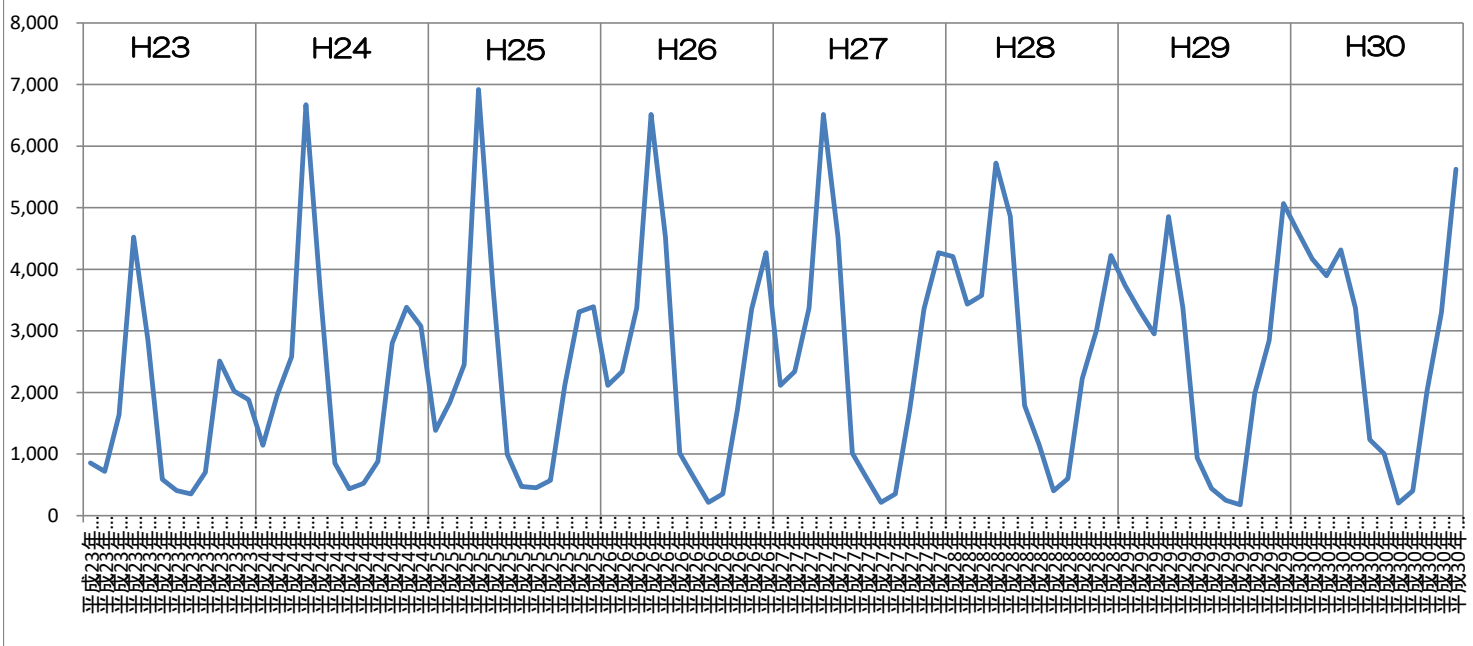
外国人宿泊数の推移 H23～H30【香港】



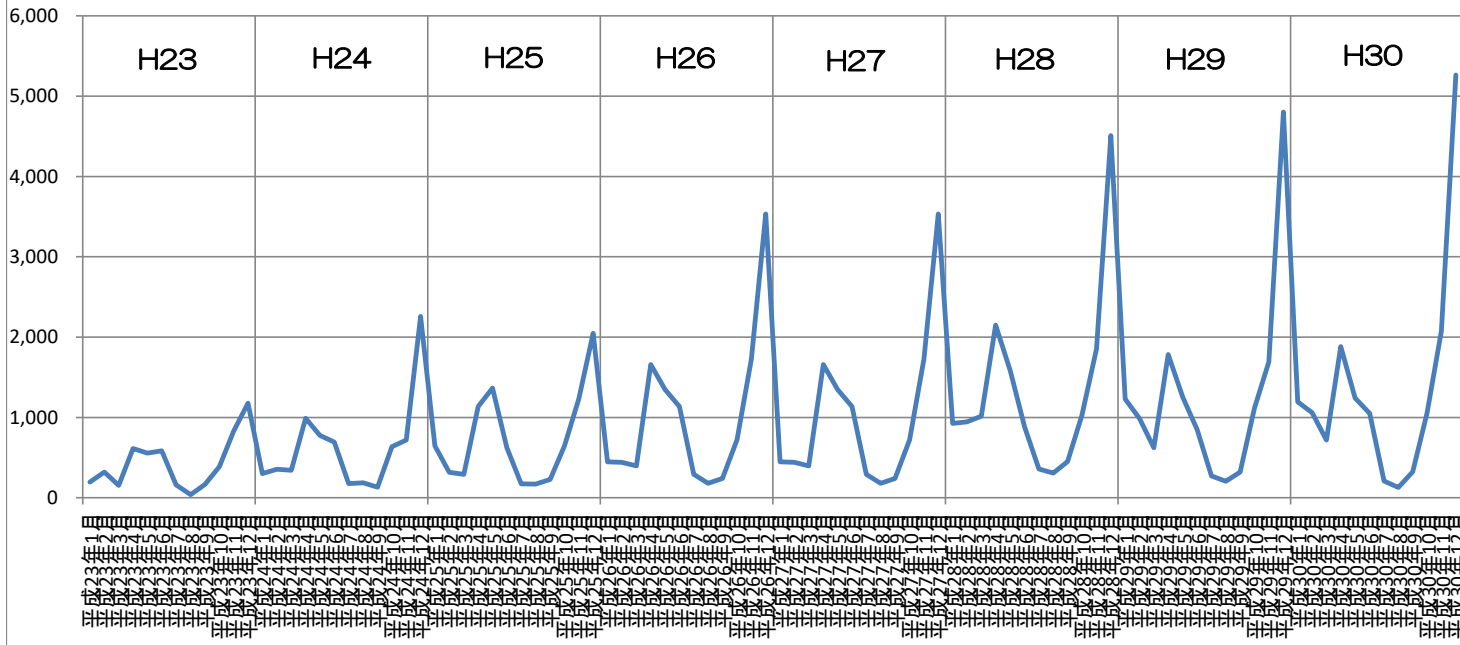
外国人宿泊数の推移 H23～H30【韓国】



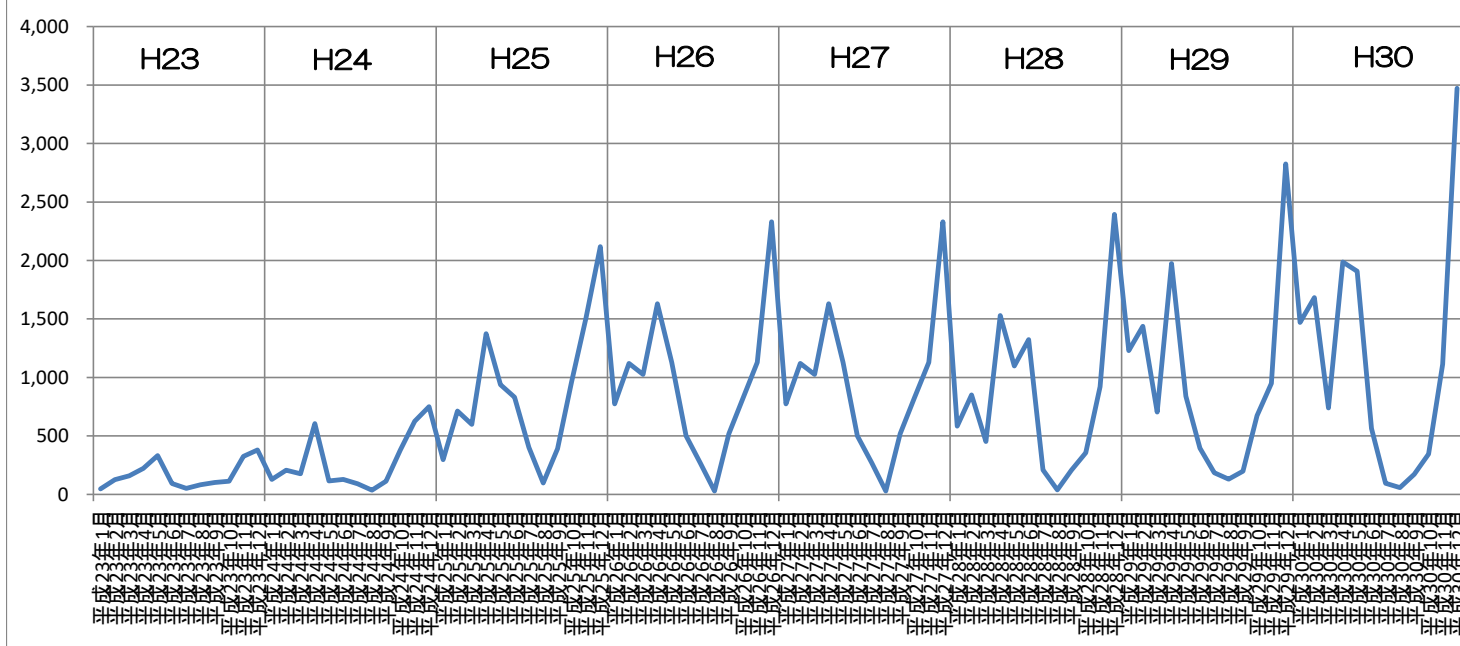
外国人宿泊数の推移 H23～H30【タイ】



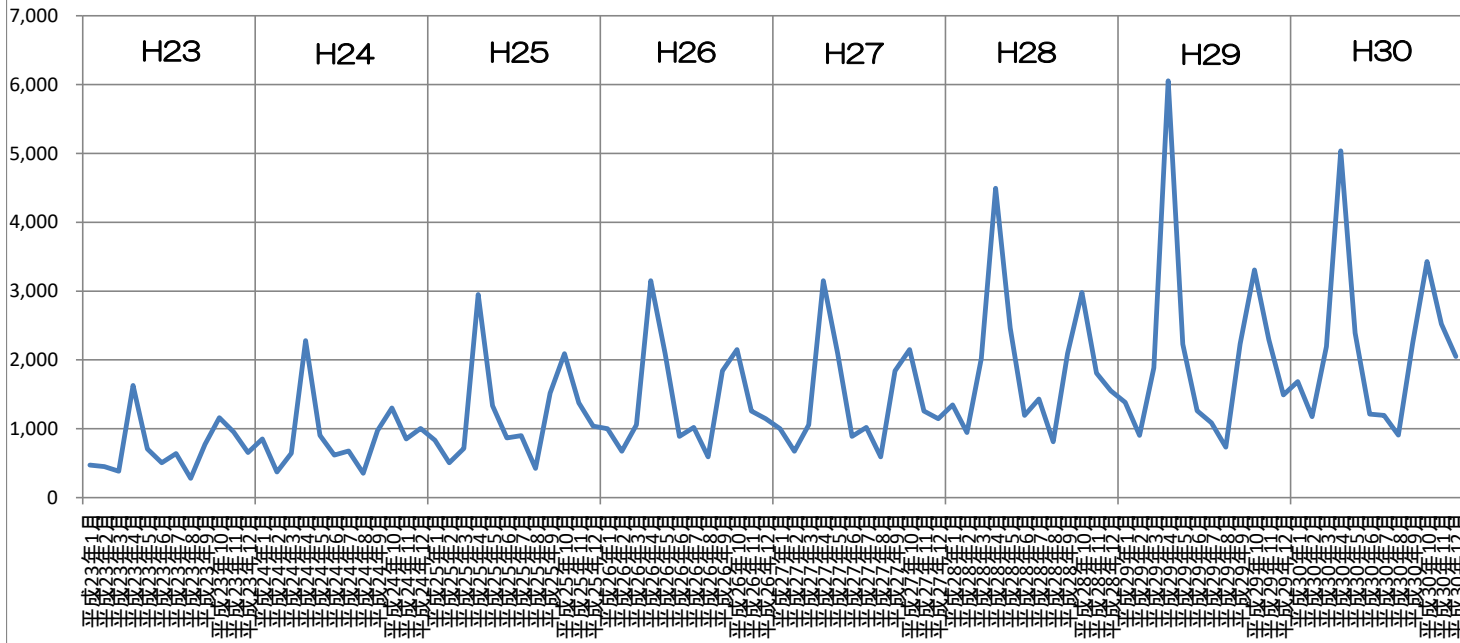
外国人宿泊数の推移 H23～H30【シンガポール】



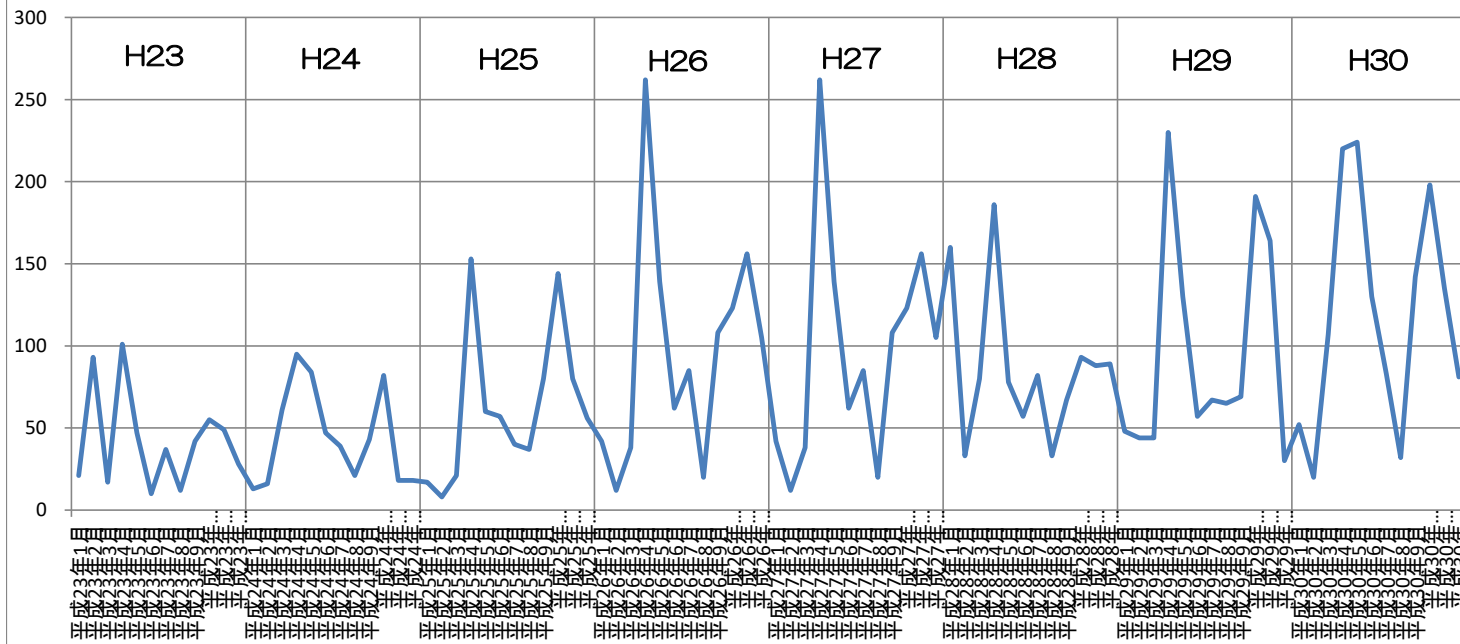
外国人宿泊数の推移H23～H30【マレーシア】



外国人宿泊数の推移 H23～H30【オーストラリア】



外国人宿泊数の推移 H23～H30【ニュージーランド】



外国人宿泊数の推移 H23～H30【イスラエル】

