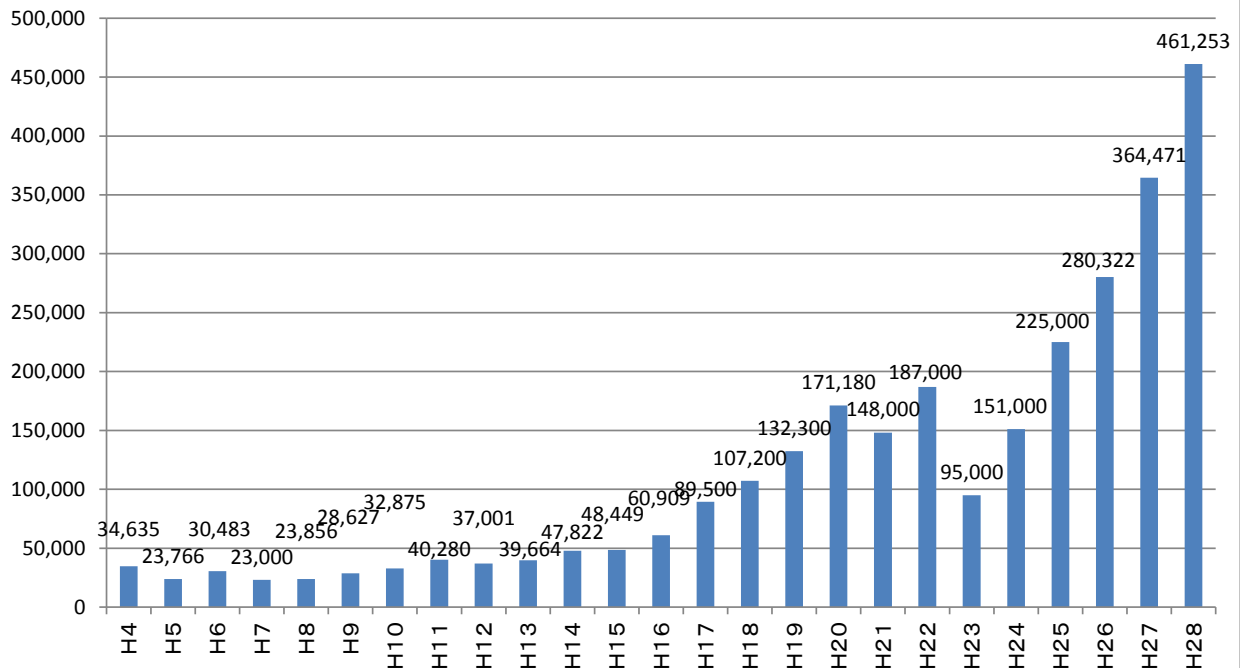


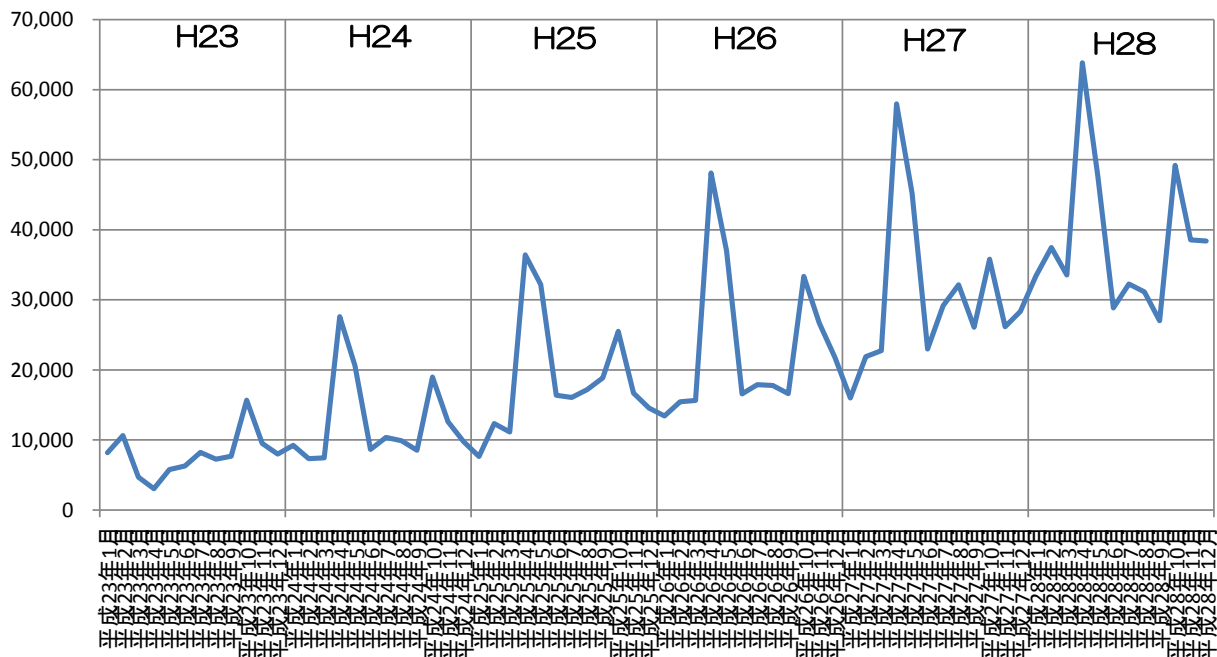
外国人宿泊数の推移 H4～H28【全体】

資料 1



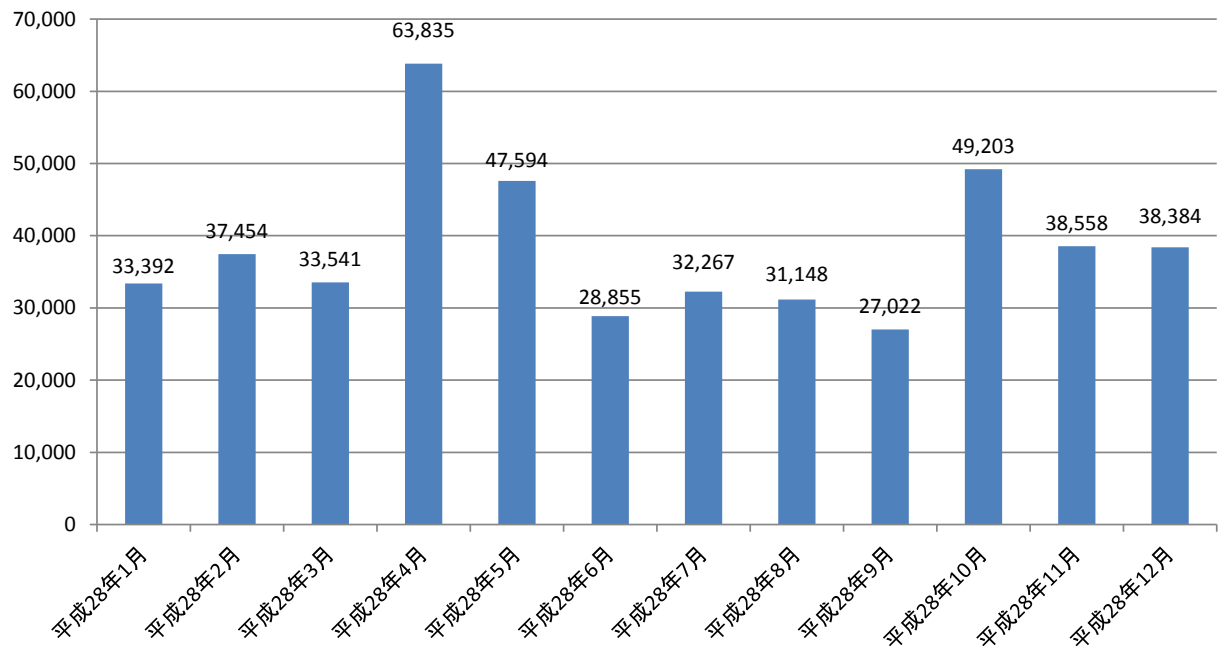
外国人宿泊数の推移 H23～H28【全体】

資料 2



H28 月別外国人宿泊数

資料 3



平成28年 高山市外国人観光客宿泊者数

高山市観光統計より

資料4 (単位:人)

		1月	2月	3月	4月	5月	6月	7月	8月	9月	10月	11月	12月	合計
北米	アメリカ	426	631	1,152	3,589	2,395	2,036	1,687	1,002	1,562	3,447	2,581	1,134	21,642
	カナダ	97	77	337	794	547	248	242	221	332	564	382	237	4,078
	その他	28	8	38	36	49	50	21	10	48	55	42	14	399
	北米計	551	716	1,527	4,419	2,991	2,334	1,950	1,233	1,942	4,066	3,005	1,385	26,119
中南米	メキシコ	8	19	121	163	62	72	99	42	25	177	108	31	927
	ブラジル	118	73	76	319	66	70	105	29	122	543	569	232	2,322
	その他	47	35	55	102	86	23	86	57	139	128	147	40	945
	中南米計	173	127	252	584	214	165	290	128	286	848	824	303	4,194
ヨーロッパ	イギリス	204	221	967	2,550	1,330	758	1,057	680	1,076	2,116	1,036	509	12,504
	フランス	179	314	638	2,179	1,624	701	1,312	2,255	751	1,460	1,096	286	12,795
	ドイツ	91	212	816	1,855	1,126	563	753	844	753	1,643	530	159	9,345
	イタリア	315	149	472	1,872	1,271	836	1,163	3,079	1,390	1,444	725	363	13,079
	スペイン	269	207	1,091	1,479	1,272	1,216	2,774	5,145	2,481	2,713	1,419	483	20,549
	オランダ	54	30	199	610	601	306	785	1,043	558	571	267	42	5,066
	ロシア	12	7	46	92	29	22	10	30	14	4	29	10	305
	スイス	22	28	140	399	249	130	355	181	207	278	113	52	2,154
	その他	262	260	981	2,082	1,466	924	1,875	1,412	1,062	1,969	1,412	633	14,338
	ヨーロッパ計	1,408	1,428	5,350	13,118	8,968	5,456	10,084	14,669	8,292	12,198	6,627	2,537	90,135
アジア	中国	4,561	5,888	1,900	2,343	1,774	2,078	1,986	2,343	1,732	2,642	2,209	3,009	32,465
	台湾	9,485	11,142	5,971	11,040	12,377	6,589	5,597	4,266	4,254	7,660	6,133	4,597	89,111
	香港	4,864	5,973	5,527	5,192	4,383	4,039	4,461	3,325	3,015	4,990	5,582	6,719	58,070
	韓国	604	1,066	406	732	559	549	621	780	570	1,138	608	243	7,876
	タイ	4,206	3,436	3,574	5,724	4,860	1,788	1,147	404	602	2,225	3,016	4,226	35,208
	シンガポール	925	945	1,014	2,148	1,583	884	358	306	449	1,028	1,853	4,508	16,001
	マレーシア	583	851	453	1,530	1,099	1,323	209	38	207	357	921	2,394	9,965
	インド	143	160	245	433	248	108	230	82	86	179	143	195	2,252
	インドネシア	190	132	90	503	475	88	357	46	41	120	245	783	3,070
	ベトナム	595	851	411	1,155	589	176	215	67	134	385	305	139	5,022
	フィリピン	18	9	147	541	17	46	1	0	30	17	111	165	1,102
	その他	1,236	1,455	986	1,365	855	456	656	440	588	2,262	1,758	1,940	13,997
アジア計	27,410	31,908	20,724	32,706	28,819	18,124	15,838	12,097	11,708	23,003	22,884	28,918	274,139	
オセアニア	オーストラリア	1,347	946	2,020	4,494	2,464	1,196	1,431	812	2,095	2,979	1,807	1,553	23,144
	ニュージーランド	160	33	80	186	78	57	82	33	67	93	88	89	1,046
	その他	69	76	125	181	101	67	62	46	67	139	82	77	1,092
	オセアニア計	1,576	1,055	2,225	4,861	2,643	1,320	1,575	891	2,229	3,211	1,977	1,719	25,282
アフリカ	アフリカ計	2	44	37	21	17	0	7	30	19	33	76	42	328
中東	イスラエル	20	34	1,335	3,284	757	73	134	168	489	2,264	747	1,199	10,504
	その他	6	15	33	251	88	29	29	19	48	205	25	18	766
	中東計	26	49	1,368	3,535	845	102	163	187	537	2,469	772	1,217	11,270
その他	在日外国人	76	61	40	37	31	11	47	33	19	33	31	55	474
	不明	2,170	2,066	2,018	4,554	3,066	1,343	2,313	1,880	1,990	3,342	2,362	2,208	29,312
合計	33,392	37,454	33,541	63,835	47,594	28,855	32,267	31,148	27,022	49,203	38,558	38,384	461,253	

平成27年 高山市外国人観光客宿泊者数

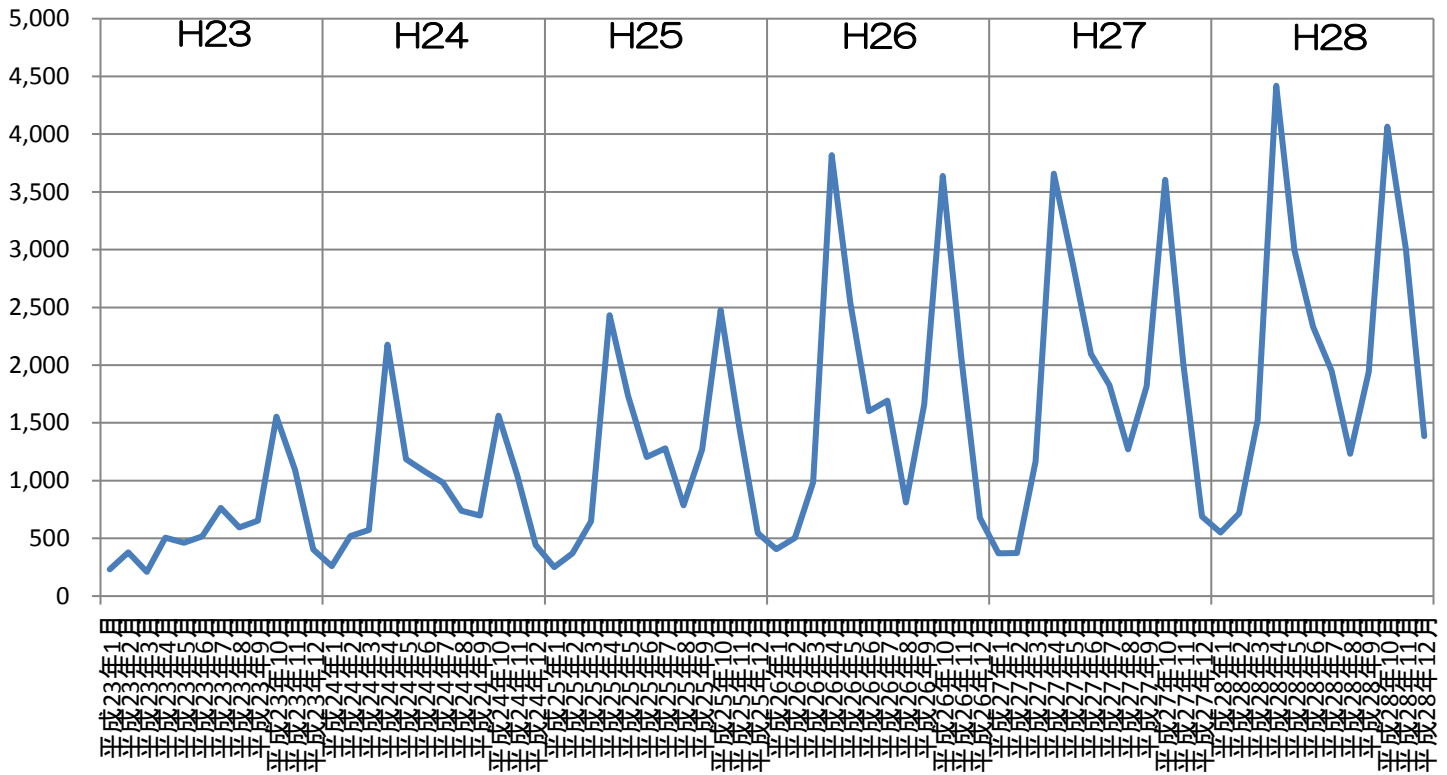
高山市観光統計より

(単位:人)

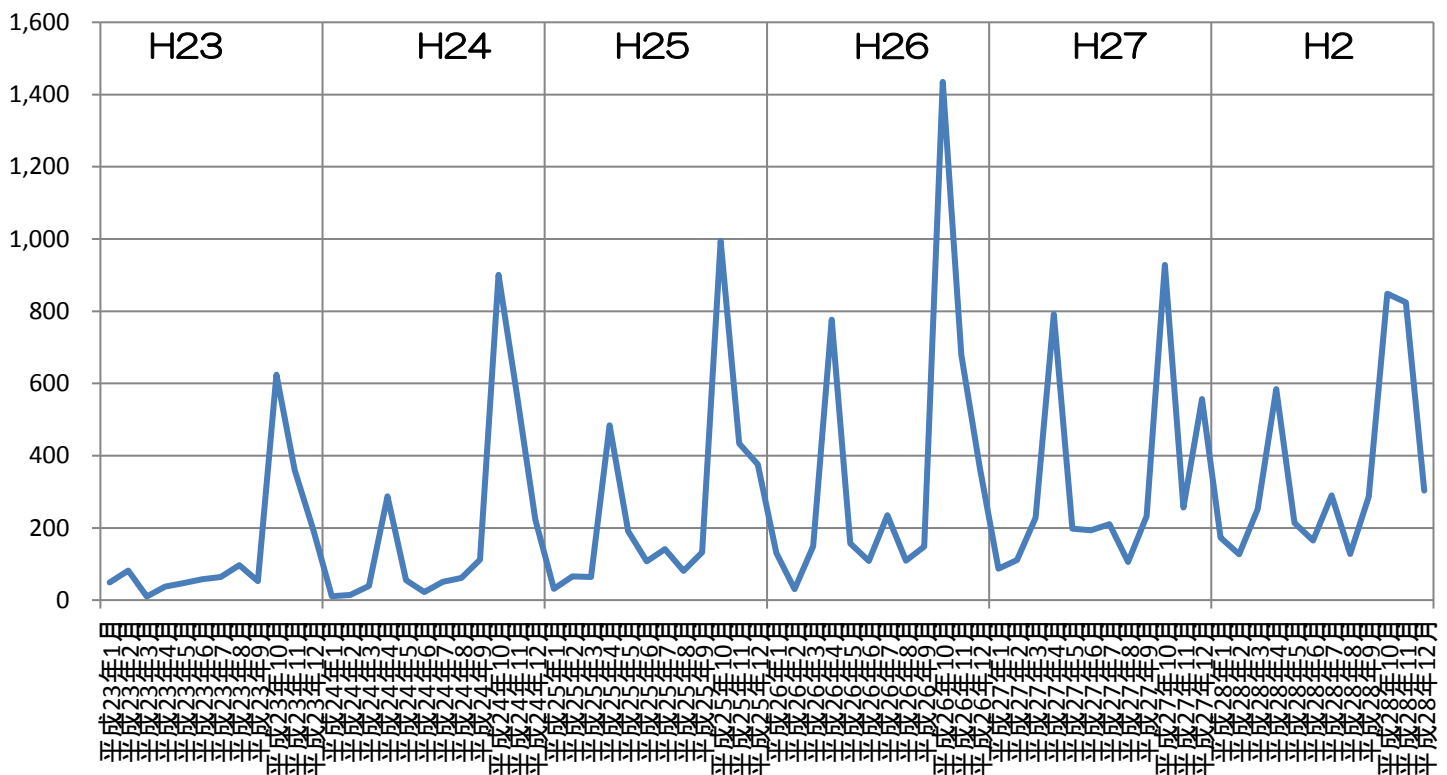
		1月	2月	3月	4月	5月	6月	7月	8月	9月	10月	11月	12月	合計
北米	アメリカ	200	321	743	2,755	2,205	1,845	1,474	922	1,348	2,971	1,599	531	16,914
	カナダ	171	53	423	902	693	251	351	349	468	634	404	158	4,857
	北米 計	371	374	1,166	3,657	2,898	2,096	1,825	1,271	1,816	3,605	2,003	689	21,771
中南米	メキシコ	4	14	52	91	23	49	52	14	36	574	110	44	1,063
	ブラジル	56	83	140	497	135	80	89	50	131	299	122	446	2,128
	その他	27	14	36	204	40	64	69	42	65	55	24	67	707
	中南米 計	87	111	228	792	198	193	210	106	232	928	256	557	3,898
ヨーロッパ	イギリス	147	169	864	3,036	1,345	647	966	734	735	1,370	693	276	10,982
	フランス	122	140	392	1,980	1,684	489	1,251	2,026	548	1,115	803	166	10,716
	ドイツ	117	51	510	1,892	978	292	639	713	516	1,253	692	54	7,707
	イタリア	116	53	341	993	551	418	677	2,577	547	680	351	77	7,381
	スペイン	125	144	636	1,274	1,116	885	2,146	4,589	2,219	1,939	835	176	16,084
	オランダ	21	22	136	479	422	129	628	516	280	349	218	40	3,240
	ロシア	9	4	33	101	45	20	20	26	34	72	73	25	462
	スイス	38	21	143	589	282	122	291	172	129	307	119	25	2,238
	その他	89	215	415	2,356	1,495	938	1,761	1,288	679	1,147	753	286	11,422
	ヨーロッパ 計	784	819	3,470	12,700	7,918	3,940	8,379	12,641	5,687	8,232	4,537	1,125	70,232
アジア	中国	662	2,225	1,168	1,560	901	986	2,332	1,480	1,298	1,622	1,347	1,554	17,135
	台湾	4,808	7,396	5,159	12,275	13,628	5,365	4,025	3,995	3,328	5,555	4,134	4,728	74,396
	香港	1,976	3,053	2,290	3,765	3,951	3,831	3,347	2,770	2,542	4,176	2,805	3,684	38,190
	韓国	491	499	265	1,241	1,245	818	959	1,237	718	1,675	750	376	10,274
	タイ	2,115	2,341	3,372	6,515	4,524	1,014	609	215	355	1,715	3,358	4,269	30,402
	シンガポール	448	442	396	1,659	1,346	1,134	291	180	241	722	1,724	3,532	12,115
	マレーシア	775	1,121	1,025	1,631	1,128	501	270	29	519	827	1,129	2,330	11,285
	インド	18	53	75	67	97	67	112	18	55	84	152	185	983
	インドネシア	270	205	146	799	431	211	411	14	36	151	106	527	3,307
	ベトナム	6	8	3	109	71	22	24	7	10	20	41	84	405
	フィリピン	25	47	21	111	55	2	6	19	△ 1	64	54	95	498
	その他	68	231	106	1,010	336	284	58	116	213	240	119	1,023	3,804
	アジア 計	11,662	17,621	14,026	30,742	27,713	14,235	12,444	10,080	9,314	16,851	15,719	22,387	202,794
オセアニア	オーストラリア	1,003	675	1,056	3,150	2,095	890	1,019	593	1,842	2,150	1,256	1,148	16,877
	ニュージーランド	42	12	38	262	139	62	85	20	108	123	156	105	1,152
	その他	29	14	8	163	42	20	2	18	2	7	8	0	313
	オセアニア 計	1,074	701	1,102	3,575	2,276	972	1,106	631	1,952	2,280	1,420	1,253	18,342
アフリカ	アフリカ 計	14	73	3	82	34	44	54	24	42	386	4	140	900
中東	イスラエル	5	2	937	3,313	597	133	88	157	760	816	505	11	7,324
	その他	1	11	18	331	71	13	20	40	121	79	140	13	858
	中東計	6	13	955	3,644	668	146	108	197	881	895	645	24	8,182
その他	在日外国人	169	126	192	379	295	141	259	221	262	44	61	79	2,228
	不明	1,814	2,067	1,623	2,383	3,240	1,203	4,771	6,966	5,895	2,566	1,522	2,074	36,124
合計		15,981	21,905	22,765	57,954	45,240	22,970	29,156	32,137	26,081	35,787	26,167	28,328	364,471

外国人宿泊数の推移 H23～H28【北米】

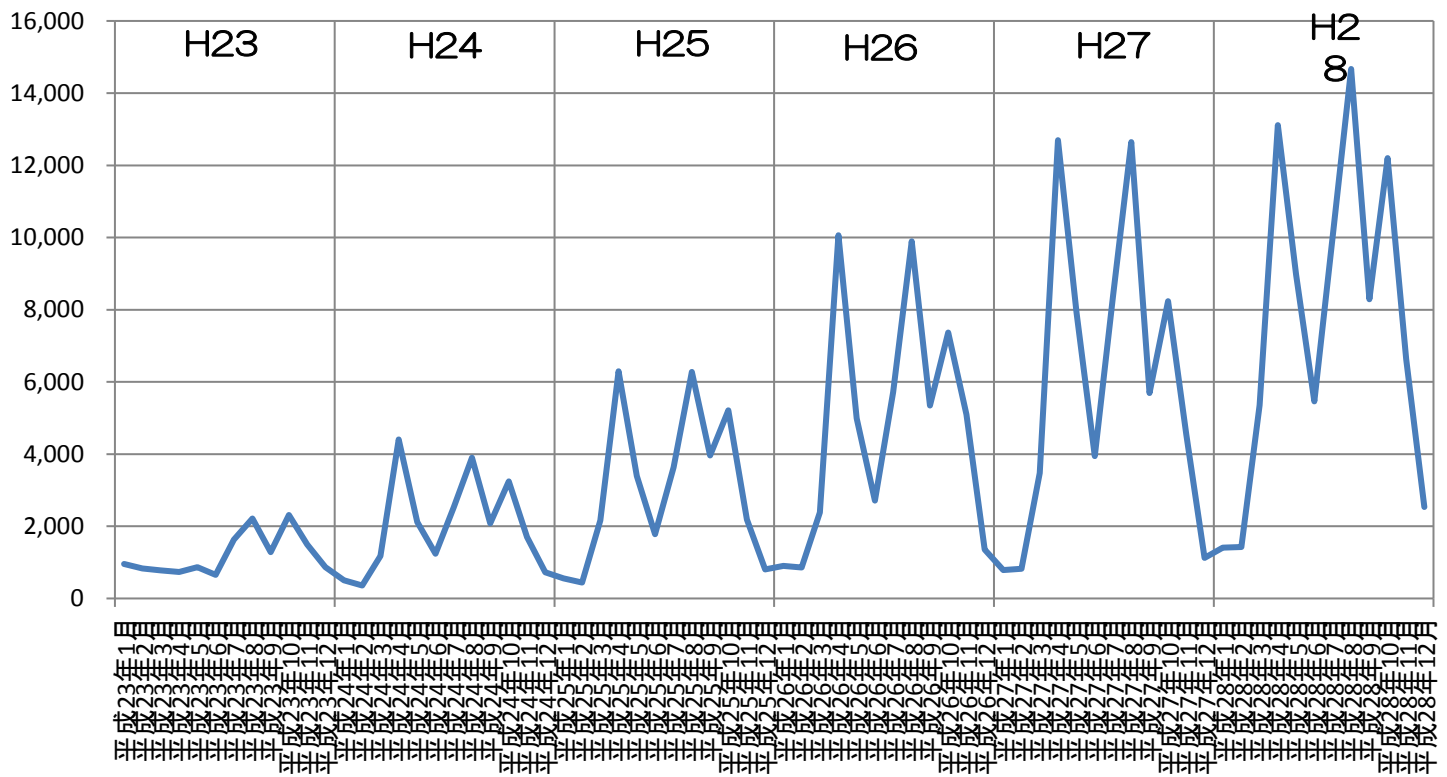
資料 5



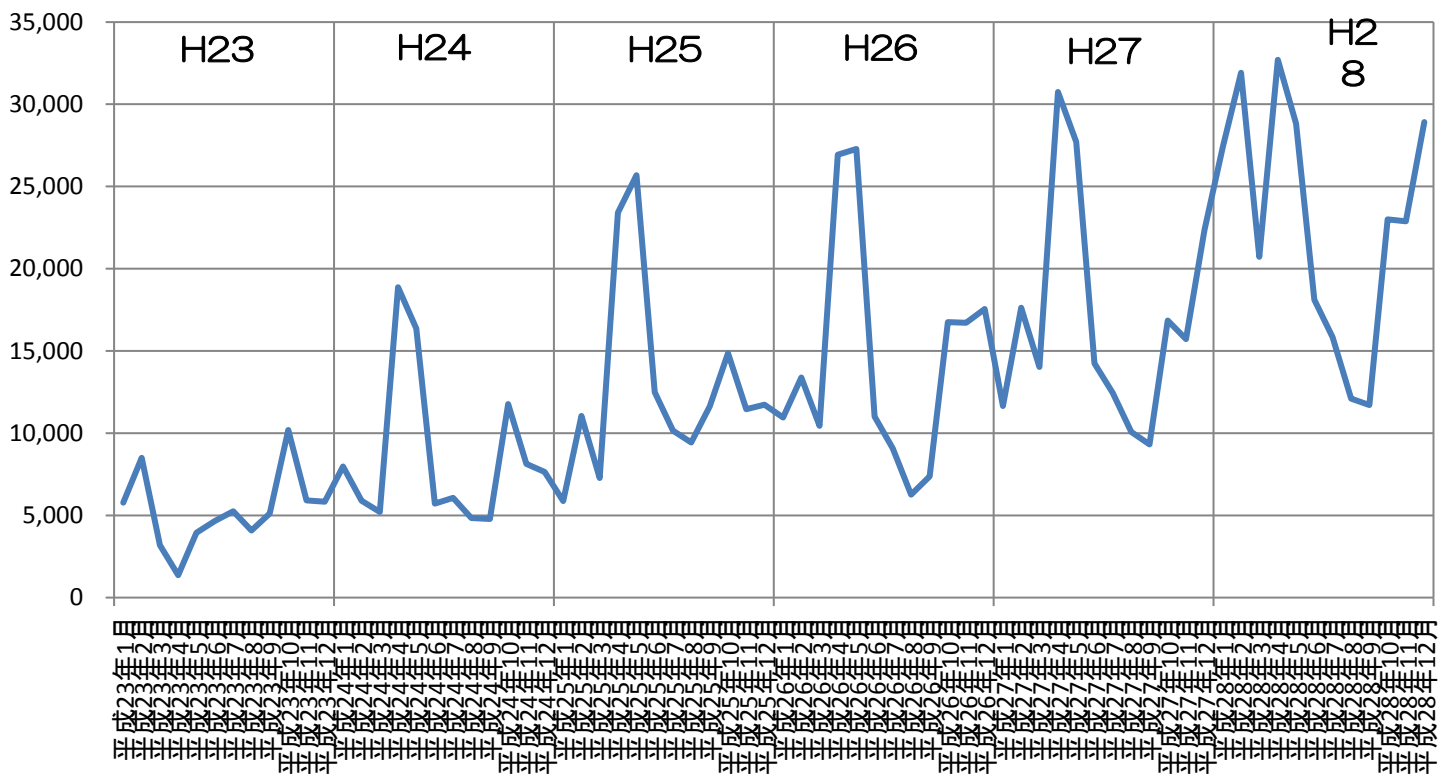
外国人宿泊数の推移 H23～H28【中南米】



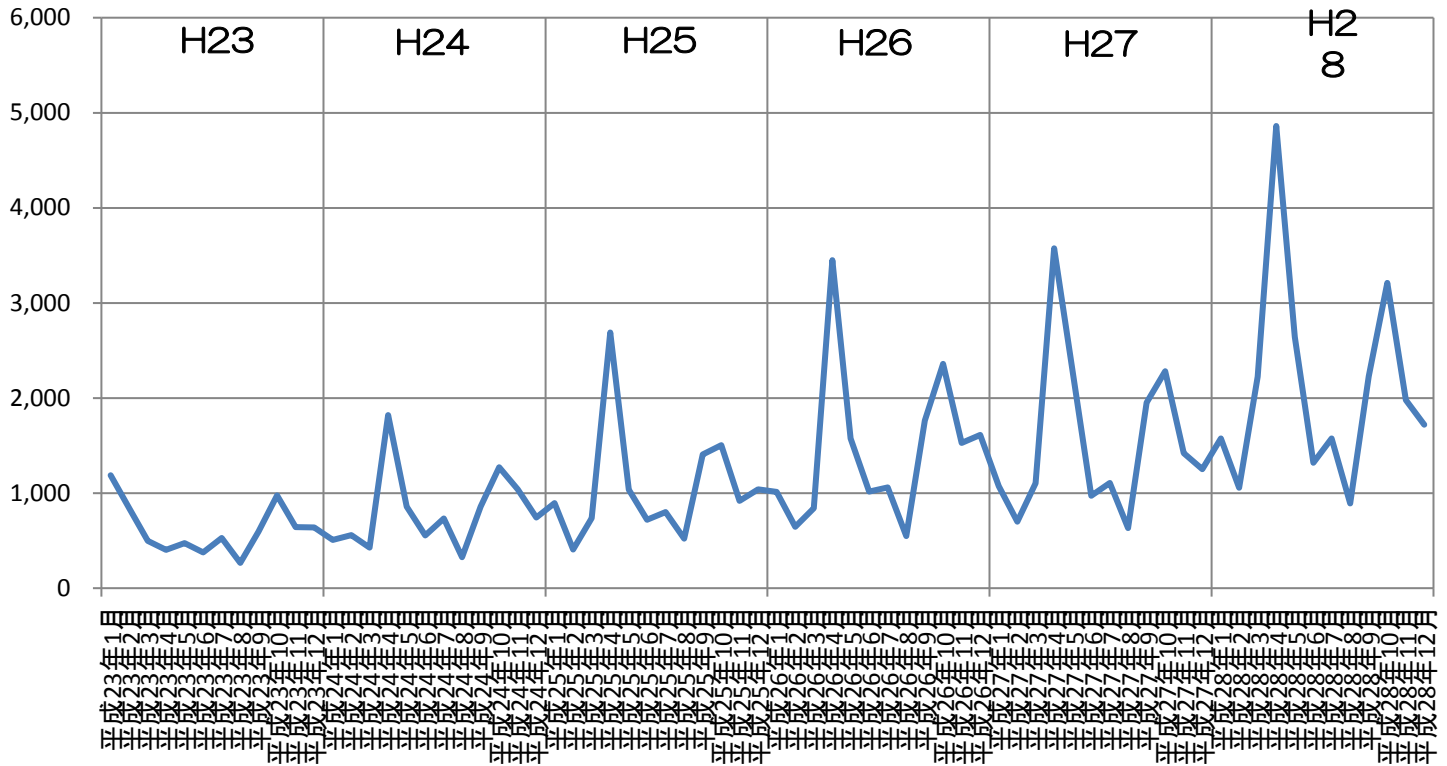
外国人宿泊数の推移 H23～H28【欧州】



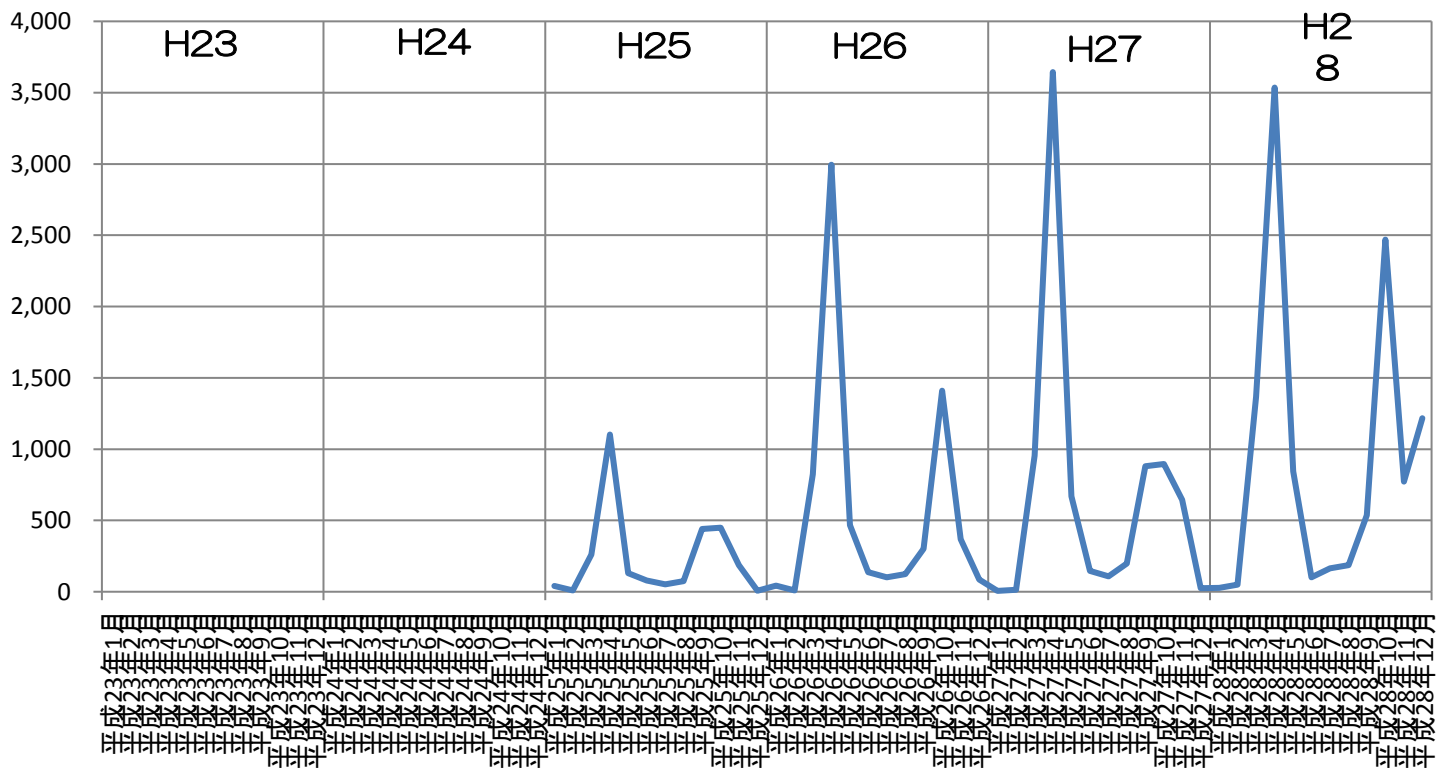
外国人宿泊数の推移 H23～H27【アジア】



外国人宿泊数の推移 H23～H27【オセアニア】

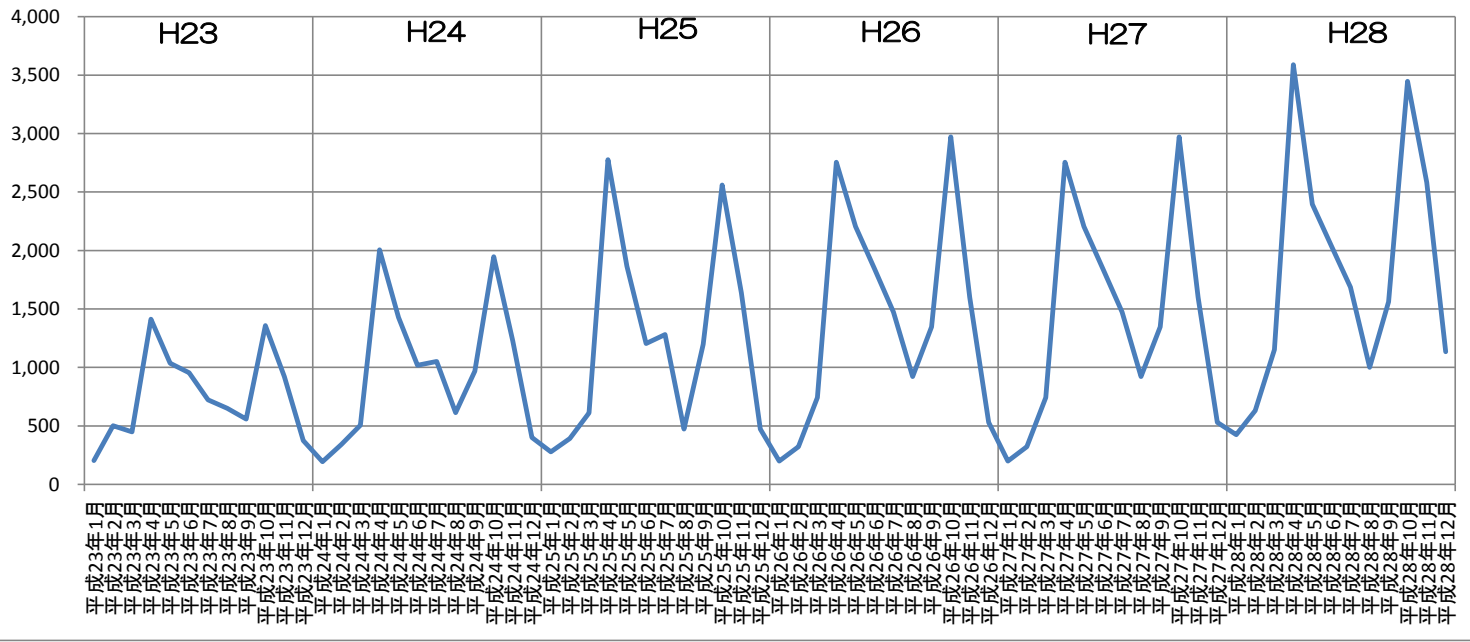


外国人宿泊数の推移 H23～H27【中東】

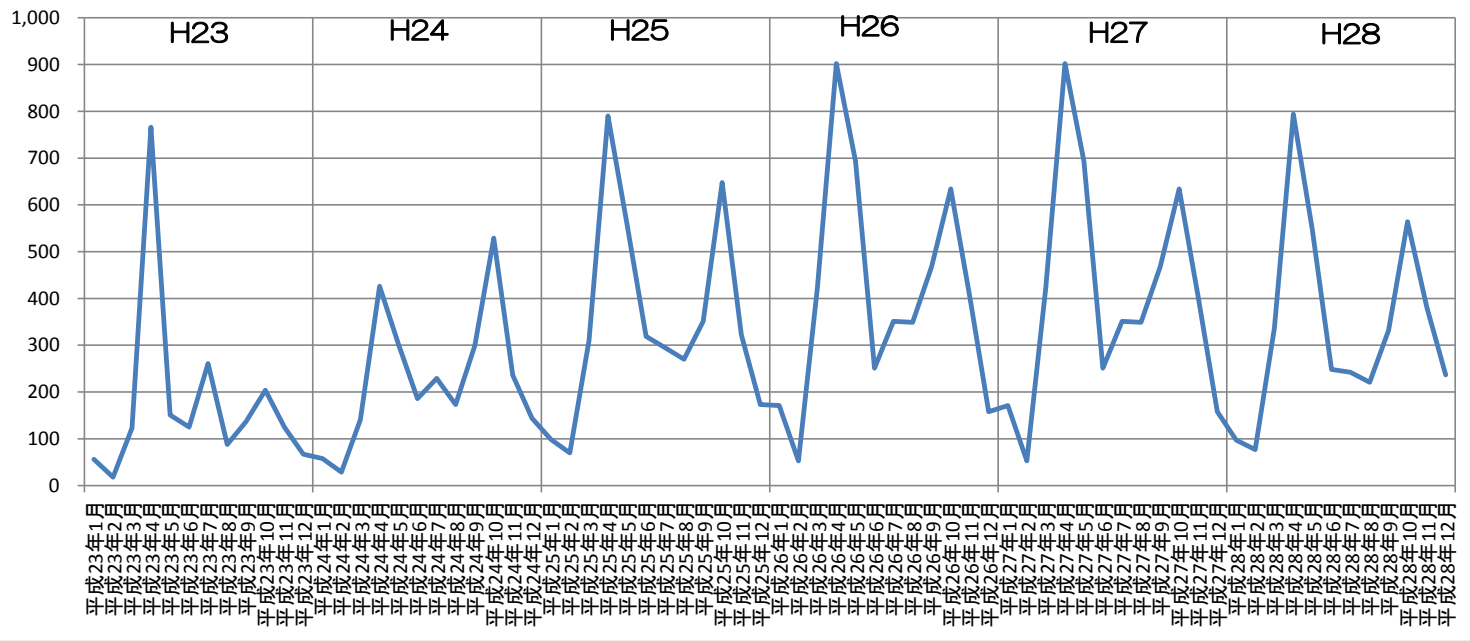


年月	アメリカ	カナダ	メキシコ	ブラジル	イギリス	フランス	ドイツ	イタリア	スペイン	オランダ	ロシア	中国	台湾	香港	韓国	タイ	シンガポール	マレーシア	オーストラリア	ニュージーランド	イスラエル	
平成23年1月	189	44	13	25	84	167	107	103	104	27	10	186	3,037	793	371	524	409		1,137	22		
平成23年2月	288	90	25	42	99	157	128	25	94	35	0	331	4,377	1,261	665	670	416		740	46		
平成23年3月	134	76	0	0	196	71	82	53	35	22	7	31	1,174	721	52	894	45		463	10		
平成23年4月	354	151	9	1	170	90	24	9	16	36	4	29	455	141	9	361	53		308	18		
平成23年5月	356	106	4	10	199	123	17	13	48	72	0	30	2,228	793	51	288	119		396	9		
平成23年6月	413	104	5	10	94	72	20	12	50	28	0	26	2,580	1,359	150	163	131		289	5		
平成23年7月	668	97	5	14	209	254	60	25	125	127	0	113	3,702	297	128	382	60		412	48		
平成23年8月	470	125	2	42	292	377	116	108	265	126	11	77	89	2,350	758	167	87	78		176	37	
平成23年9月	572	81	10	12	298	162	61	43	70	50	0	142	2,655	614	146	752	125		523	13		
平成23年10月	1,382	172	5	572	533	241	173	49	68	59	0	156	5,757	1,781	389	1,197	180		867	36		
平成23年11月	999	95	2	294	210	158	174	29	53	55	6	165	2,821	1,090	140	622	335		554	35		
平成23年12月	315	89	0	168	151	128	58	31	47	33	2	232	1,754	882	72	1,040	809		570	16		
平成24年1月	203	56	0	5	101	94	32	35	23	27	2	265	4,953	872	252	857	194	47	473	21		
平成24年2月	502	18	3	4	53	81	21	10	19	18	0	224	3,458	411	418	720	319	125	452	93		
平成24年3月	449	123	3	14	366	138	80	32	76	31	11	101	2,106	247	291	1,638	153	159	383	17		
平成24年4月	1,412	766	16	85	1,097	792	381	171	227	155	20	225	9,836	1,673	326	4,524	614	222	1,629	101		
平成24年5月	1,035	151	0	30	351	297	240	115	202	172	8	227	9,736	1,636	435	2,843	554	331	708	47		
平成24年6月	954	125	6	1	253	146	77	67	177	56	0	133	2,597	1,113	126	589	585	93	505	10		
平成24年7月	722	261	1	6	248	543	71	110	515	248	0	132	3,722	758	142	408	161	51	640	37		
平成24年8月	650	88	10	13	353	901	264	435	1,244	158	26	111	2,912	473	280	352	38	83	280	12		
平成24年9月	559	137	12	72	416	248	159	160	483	125	7	99	2,168	598	171	703	165	102	776	42		
平成24年10月	1,359	204	10	844	578	526	432	119	591	144	7	170	5,144	1,524	611	2,510	386	112	1,161	55		
平成24年11月	923	125	10	424	328	244	137	136	282	52	16	52	2,427	1,213	355	2,020	830	326	952	49		
平成24年12月	375	67	8	160	159	120	27	97	69	18	4	112	2,057	872	172	1,884	1,178	381	654	28		
平成25年1月	194	58	0	2	88	73	74	69	59	25	3	120	2,705	595	404	1,145	300	129	852	13	41	
平成25年2月	341	29	8	18	110	101	48	26	26	35	4	315	6,005	1,340	359	1,961	353	207	373	16	9	
平成25年3月	507	141	21	20	438	197	476	132	243	54	5	124	2,219	851	278	2,581	341	176	645	61	261	
平成25年4月	2,006	426	44	251	1,488	1,055	922	423	416	137	61	147	11,223	1,569	499	6,673	990	605	2,281	95	1,102	
平成25年5月	1,429	302	18	92	472	660	624	289	376	165	33	156	16,508	2,348	1,323	3,643	776	116	903	84	131	
平成25年6月	1,019	186	6	80	235	191	135	169	382	121	23	111	6,910	2,473	688	853	693	129	618	47	78	
平成25年7月	1,051	229	2	99	384	710	215	244	767	196	10	166	5,688	1,749	759	438	175	92	676	39	52	
平成25年8月	614	173	16	12	422	1,181	394	1,024	1,800	139	10	301	3,586	1,297	939	523	184	37	353	21	74	
平成25年9月	969	299	7	28	474	249	385	273	969	164	88	153	3,780	1,325	613	881	132	112	976	43	441	
平成25年10月	1,947	529	10	898	710	782	854	437	1,023	719	64	658	5,880	2,662	579	2,801	634	381	1,302	82	450	
平成25年11月	1,229	236	22	375	370	357	355	135	320	85	59	539	2,865	2,249	323	3,385	719	626	854	18	187	
平成25年12月	400	144	13	356	133	80	60	76	155	39	2	290	2,622	1,450	215	3,077	2,258	749	1,005	18	7	
平成26年1月	278	99	0	90	96	123	83	78	73	14	12	230	4,827	1,382	388	1,385	644	296	834	17	14	
平成26年2月	393	70	2	5	103	113	55	35	55	19	15	401	5,164	2,022	459	1,841	315	712	506	8	4	
平成26年3月	612	310	23	70	419	357	348	172	251	56	20	273	3,569	1,306	255	2,451	291	600	716	21	768	
平成26年4月	2,776	790	85	448	2,044	1,443	1,222	775	1,023	398	62	554	10,024	2,163	479	6,920	1,137	1,373	2,950	153	2,475	
平成26年5月	1,866	560	24	79	600	1,098	487	493	633	327	30	379	14,509	2,075	989	3,736	1,364	938	1,337	60	195	
平成26年6月	1,205	319	30	30	354	319	324	236	586	193	2	278	4,605	1,862	576	996	621	831	868	57	98	
平成26年7月	1,282	295	68	94	609	1,073	406	462	1,388	345	13	330	4,608	1,183	524	475	173	403	899	40	78	
平成26年8月	473	270	16	49	580	1,713	548	1,784	3,200	330	13	315	2,582	1,034	568	454	171	97	424	37	96	
平成26年9月	1,197	351	18	75	708	571	458	613	1,624	280	0	322	2,620	1,660	530	574	227	392	1,518	80	282	
平成26年10月	2,560	648	9	1,230	1,227	1,188	961	409	1,391	297	24	776	5,584	2,483	652	2,117	643	965	2,091	144	1,244	
平成26年11月	1,639	322	22	405	613	567	401	239	766	175	54	598	4,143	2,635	678	3,308	1,232	1,507	1,377	80	361	
平成26年12月	474	173	2	325	189	113	79	98	187	57	0	626	4,069	2,468	365	3,391	2,047	2,119	1,040	56	21	
平成27年1月	200	171	4	56	147	122	117	116	125	21	9	662	4,808	1,976	491	2,115	448	775	1,003	42	5	
平成27年2月	321	53	14	83	169	140	51	53	144	22	4	2,225	7,396	3,053	499	2,341	442	1,121	675	12	2	
平成27年3月	743	423	52	140	864	392	510	341	636	136	33	1,168	5,159	2,290	265	3,372	396	1,025	1,056	38	937	
平成27年4月	2,755	902	91	497	3,036	1,980	1,892	993	1,274	479	101	1,560	12,275	3,765	1,241	6,515	1,659	1,631	3,150	262	3,313	
平成27年5月	2,205	693	23	135	1,345	1,684	978	551	1,116	422	45	901	13,628	3,951	1,245	4,524	1,346	1,128	2,095	139	597	
平成27年6月	1,845	251	49	80	647	489	292	418	885	129	20	986	5,365	3,831	818	1,014	1,134	501	890	62	133	
平成27年7月	1,474	351	52	89	966	1,251	639	677	2,146	628	20	2,332	4,025	3,347	959	609	291	270	1,019	85	88	
平成27年8月	922	349	14	50	734	2,026	713	2,577	4,589	516	26	1,480	3,995	2,770	1,237	215	180	29	593	20	157	
平成27年9月	1,348	468	36	131	735	548	516	547	2,219	280	34	1,298	3,328	2,542	718	355	241	519	1,842	108	760	
平成27年10月	2,971	634	574	299	1,370	1,115	1,253	680	1,939	349	72	1,622	5,555	4,176	1,675	1,715	722	827	2,150	123	816	
平成27年11月	1,599	404	110	122	693	803	692	351	835	218	73	1,347	4,134	2,805	750	3,358	1,724	1,129	1,256	156	505	
平成27年12月	531	158	44	446	276	166	54	77	176	40	25	1,554	4,728	3,684	376	4,269	3,532	2,330	1,148	105	11	

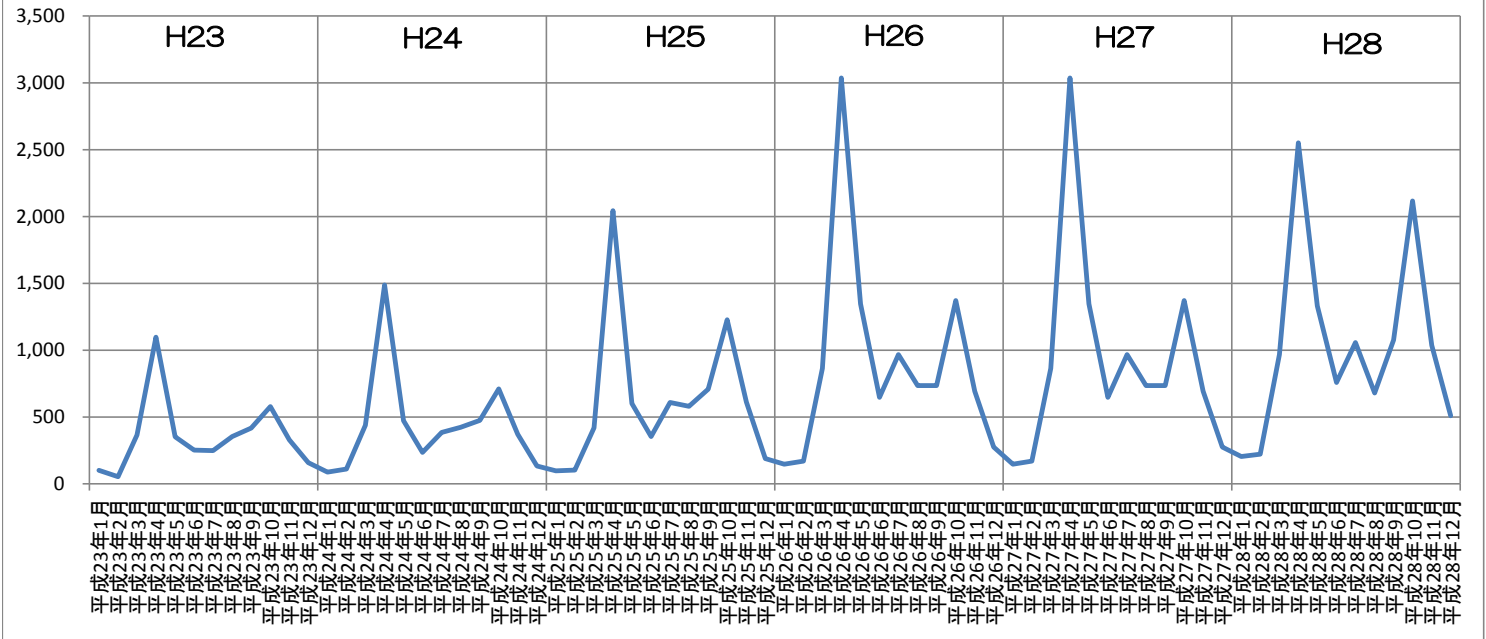
外国人宿泊数の推移 H23～H28【アメリカ】



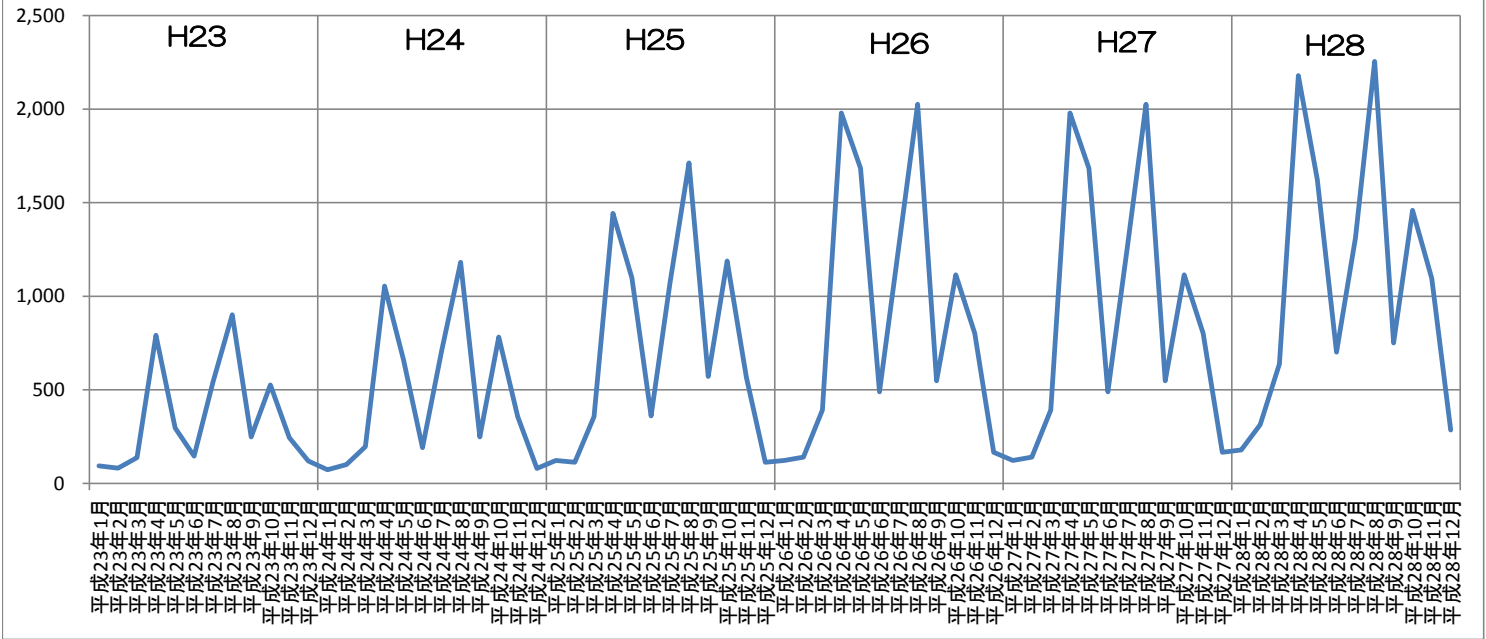
外国人宿泊数の推移 H23～H28【カナダ】



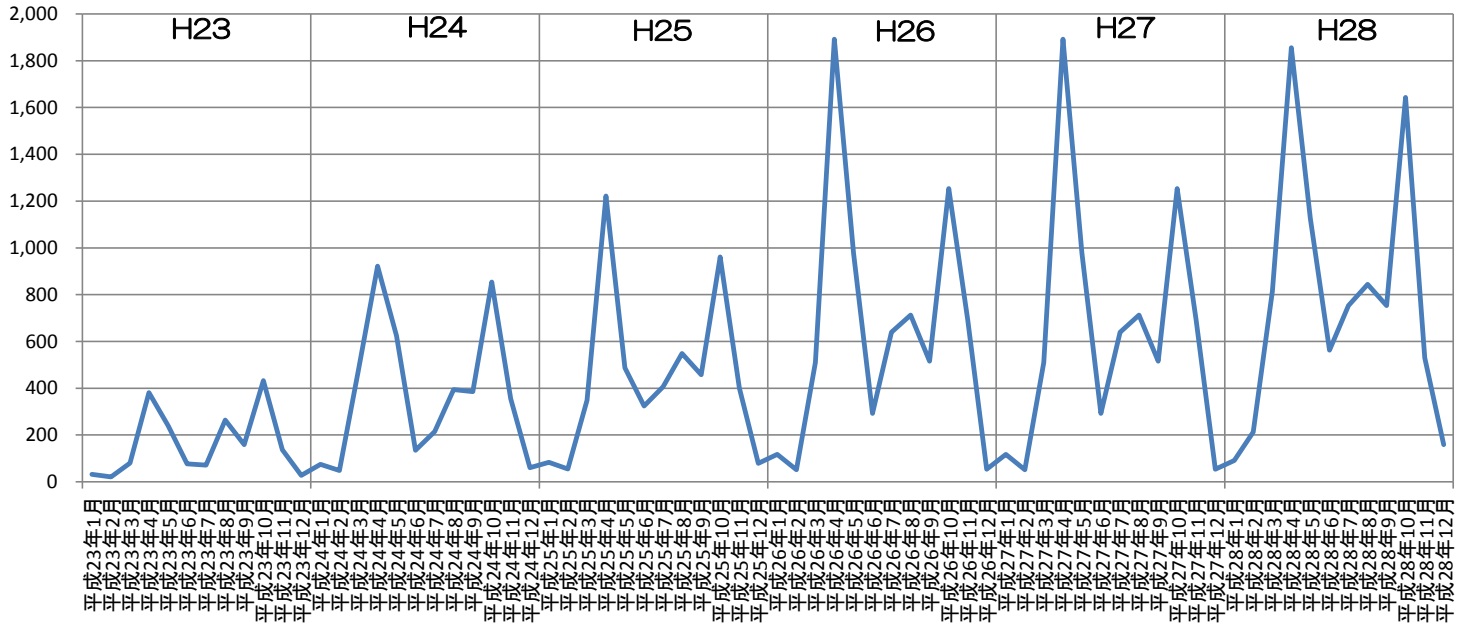
外国人宿泊数の推移 H23～H28【イギリス】



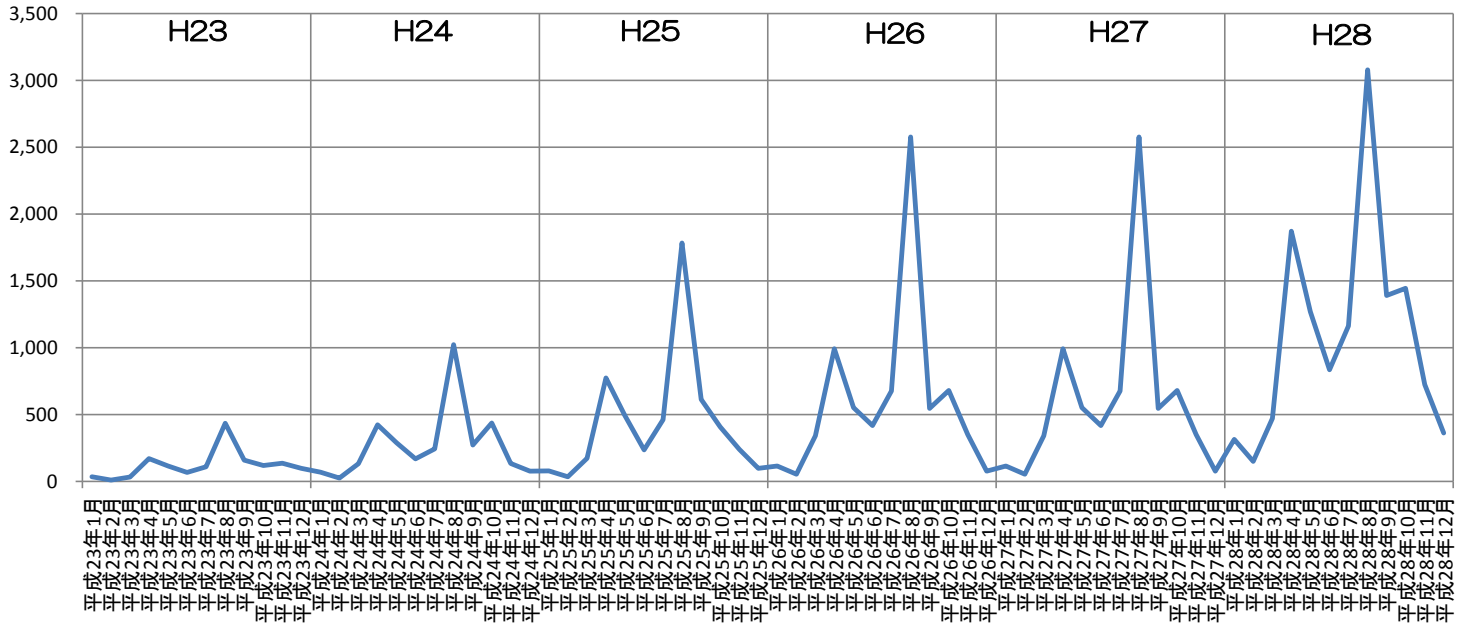
外国人宿泊数の推移 H23～H28【フランス】



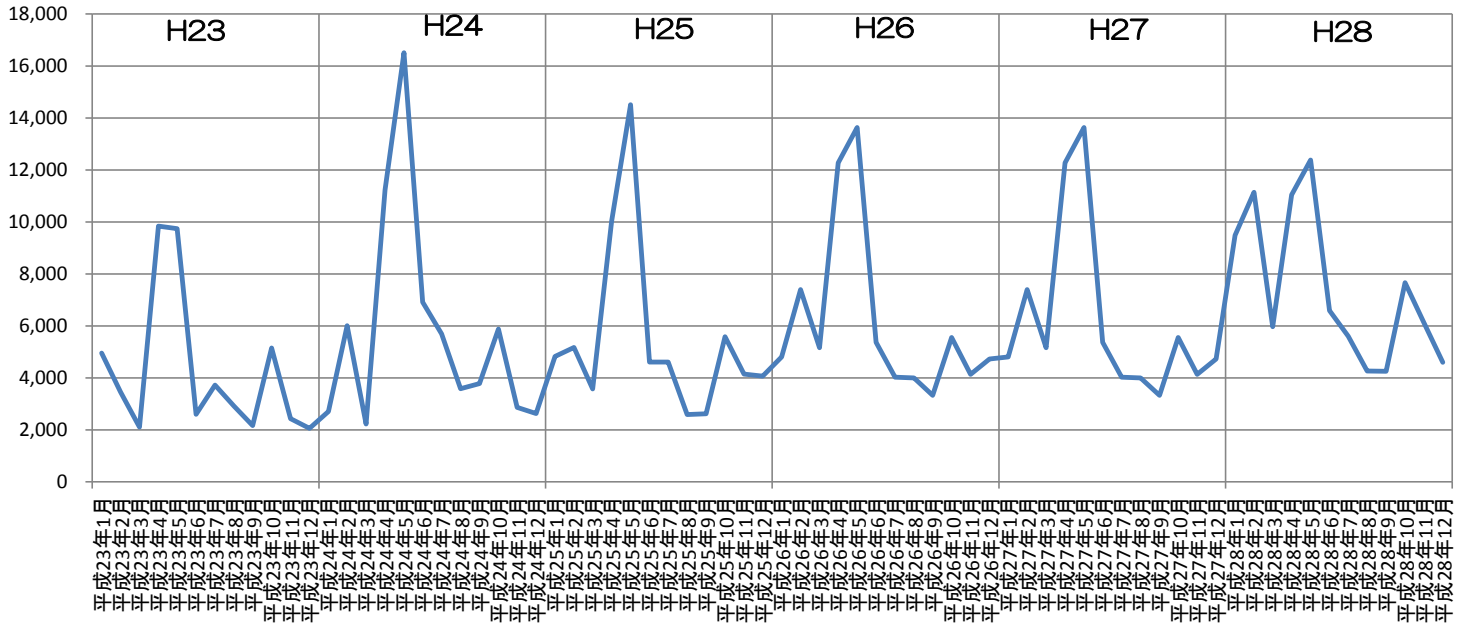
外国人宿泊数の推移 H23～H28【ドイツ】



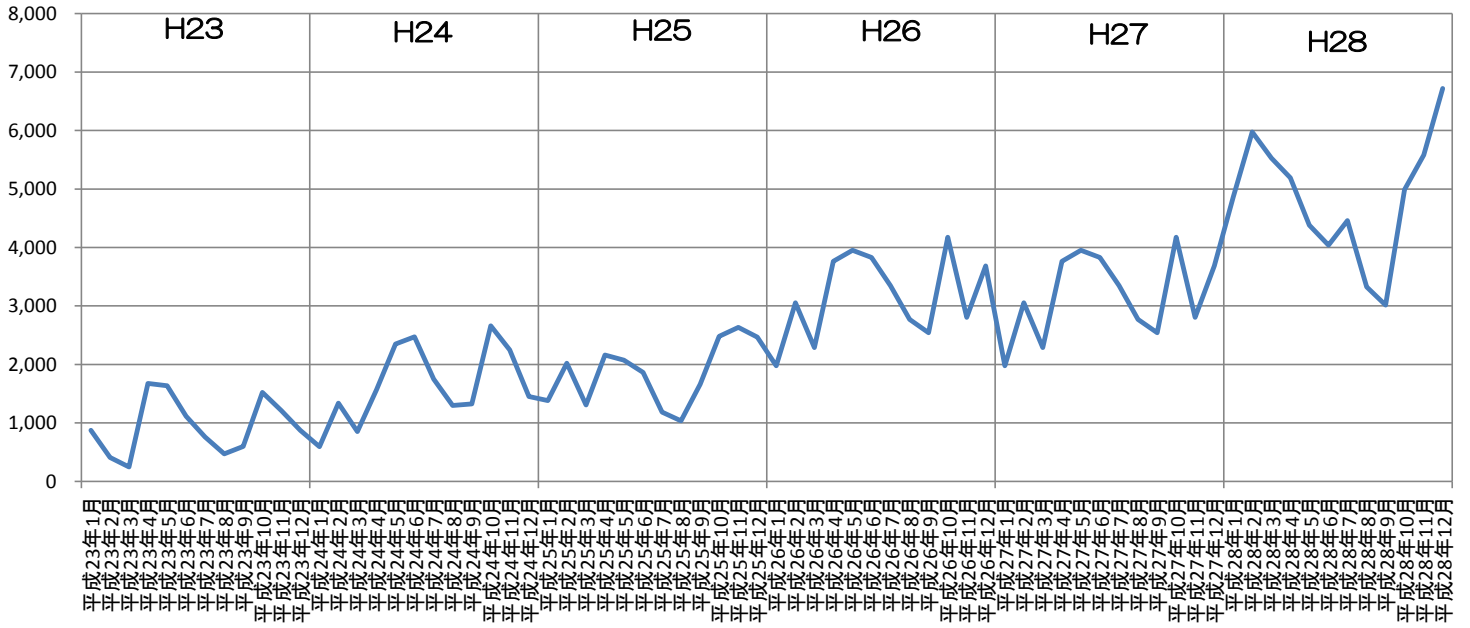
外国人宿泊数の推移 H23～H28【イタリア】



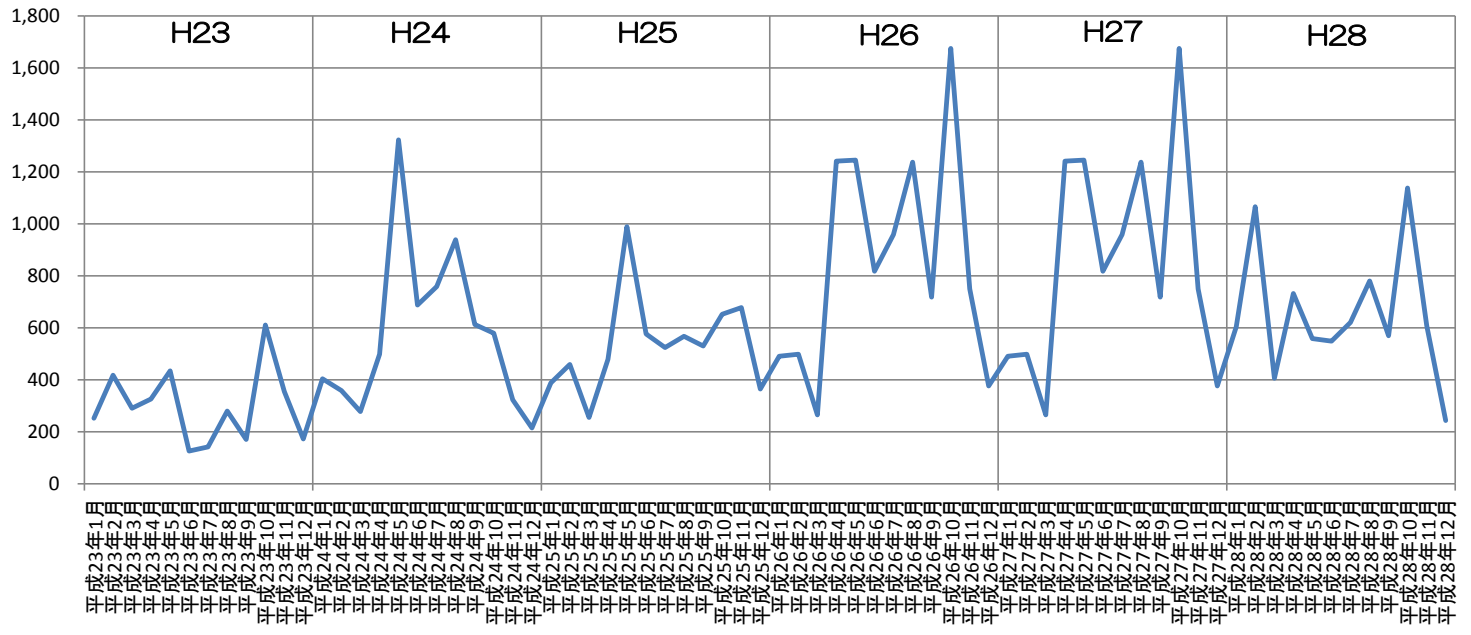
外国人宿泊数の推移 H23～H28【台湾】



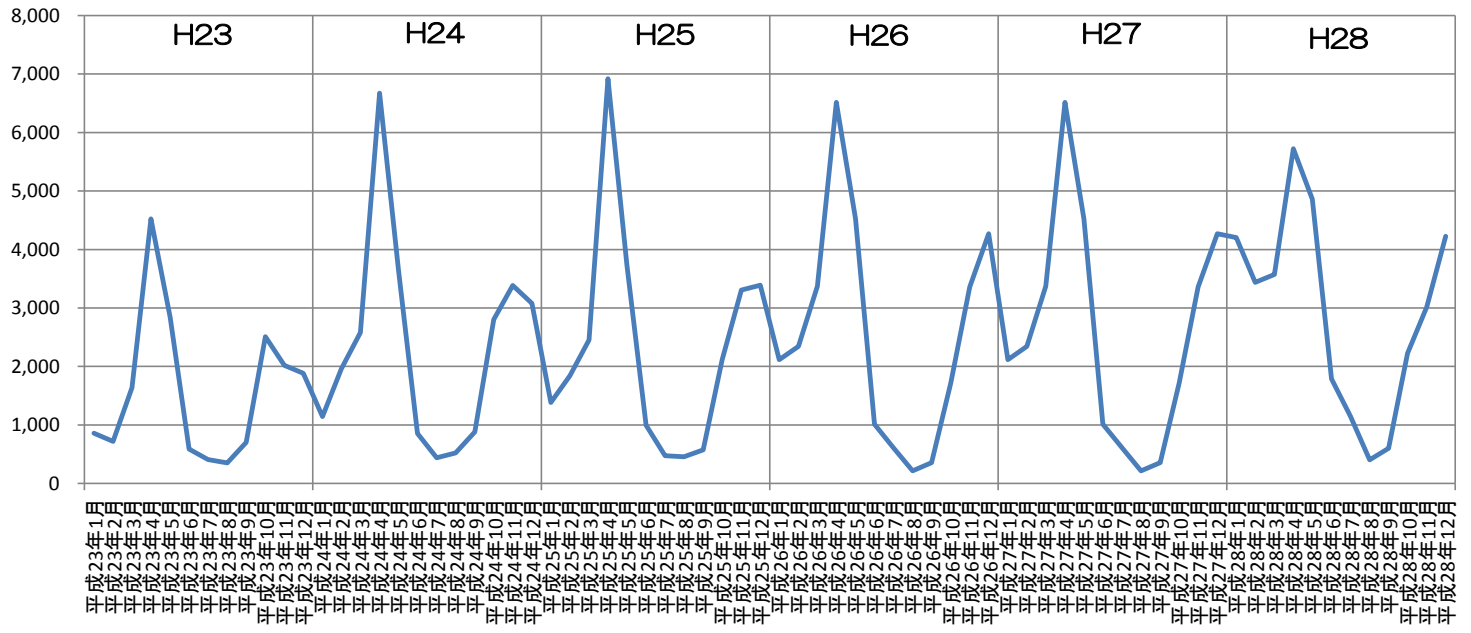
外国人宿泊数の推移 H23～H28【香港】



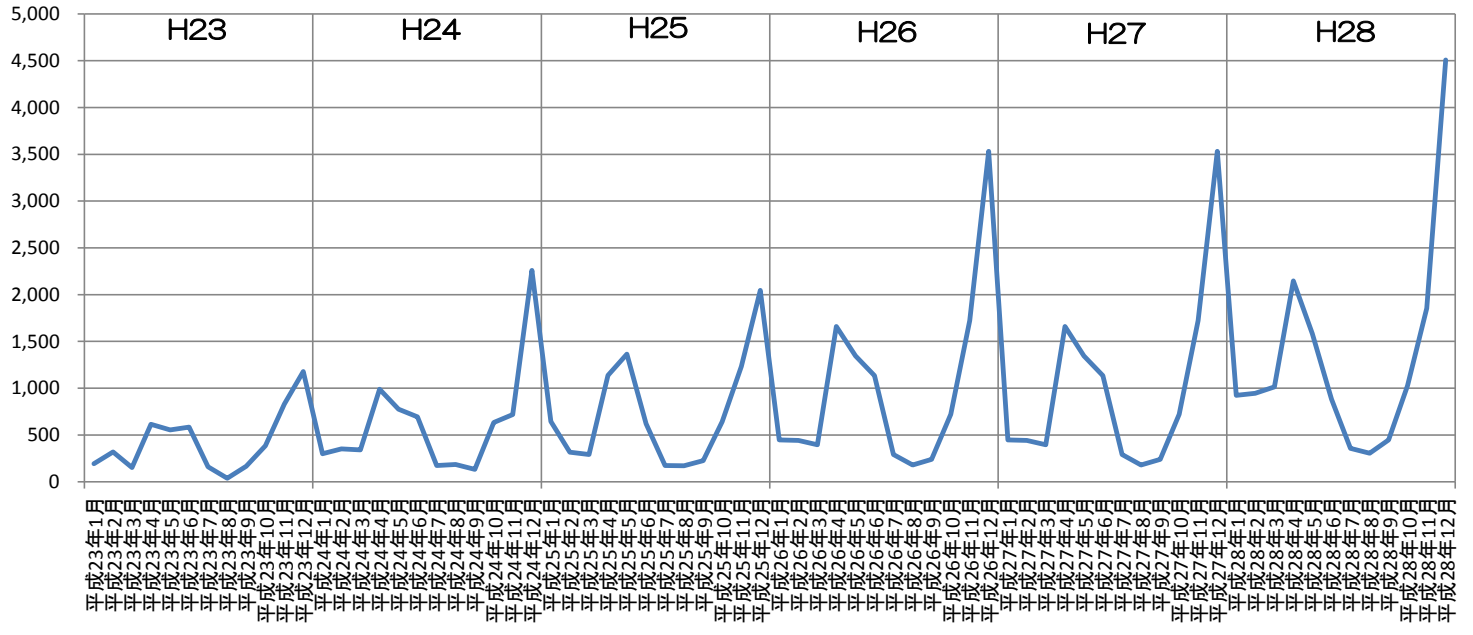
外国人宿泊数の推移 H23～H28【韓国】



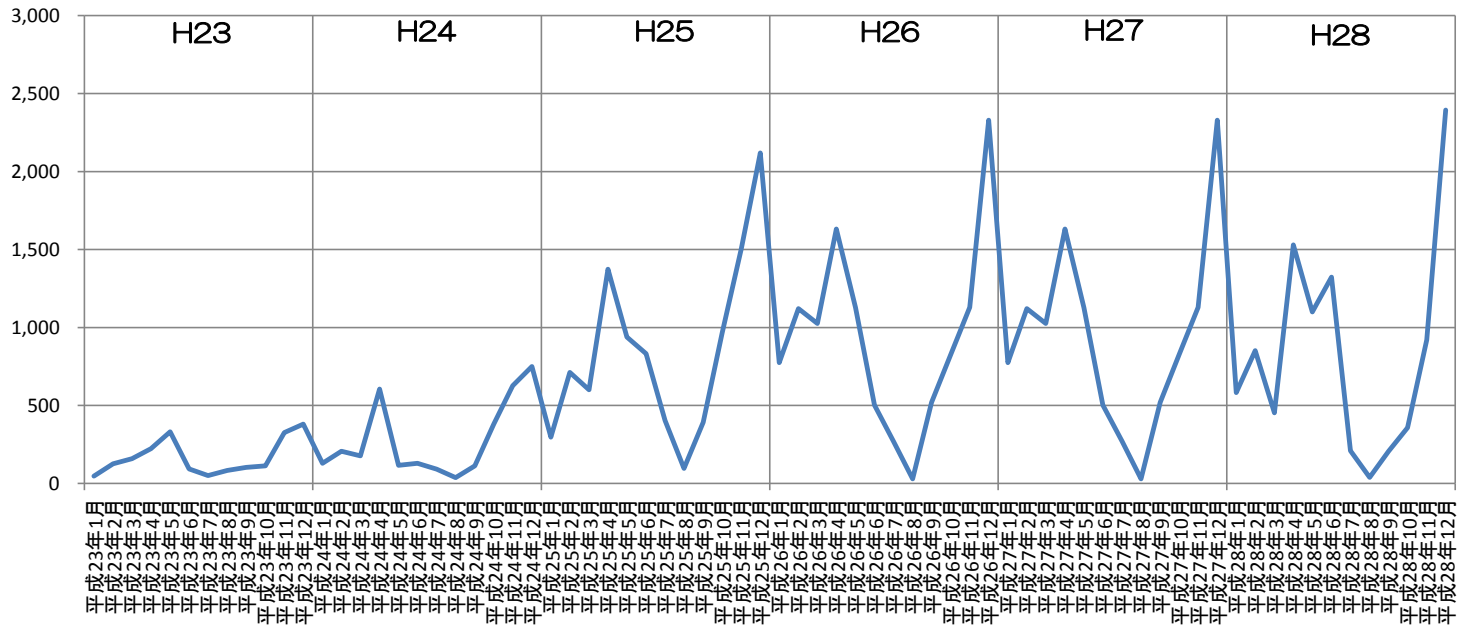
外国人宿泊数の推移 H23～H28【タイ】



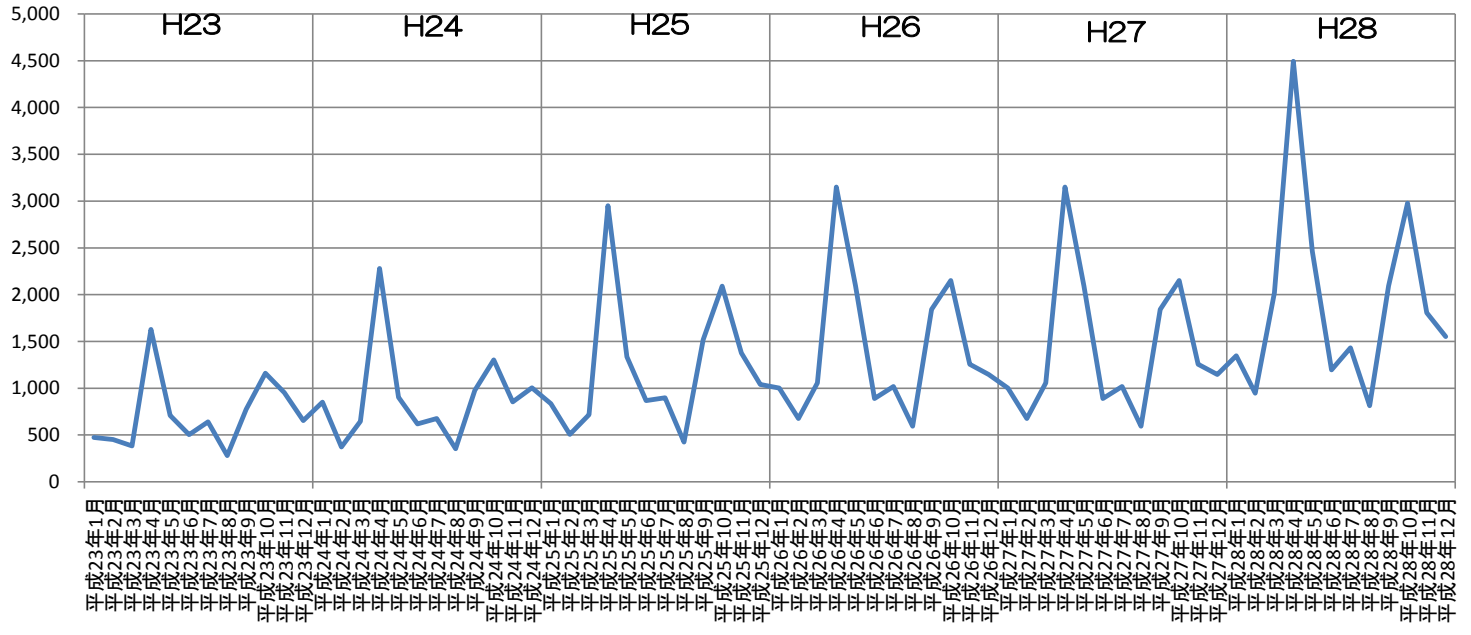
外国人宿泊数の推移 H23～H28【シンガポール】



外国人宿泊数の推移H23～H28【マレーシア】



外国人宿泊数の推移 H23～H28【オーストラリア】



外国人宿泊数の推移 H23～H28【ニュージーランド】

