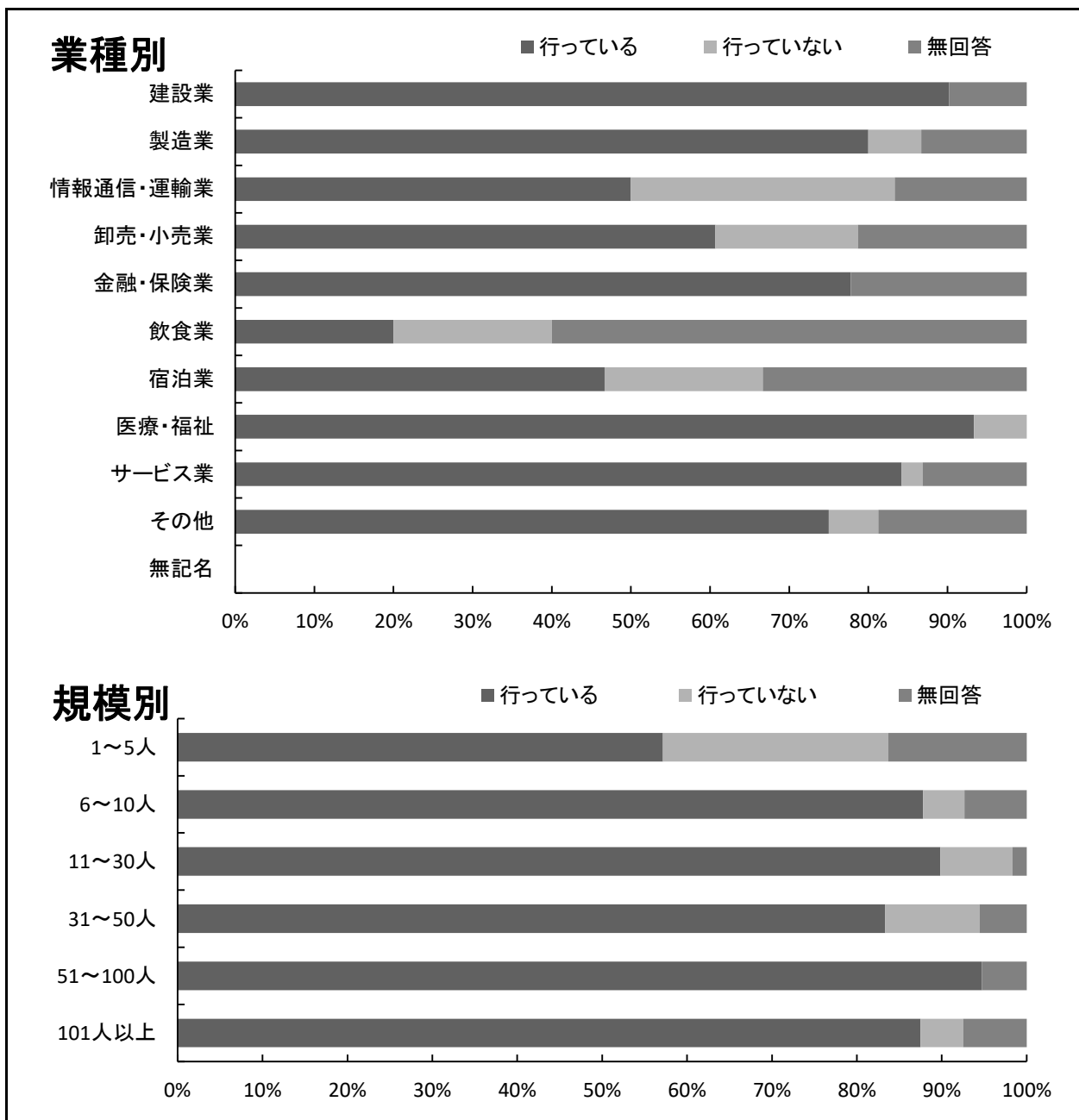
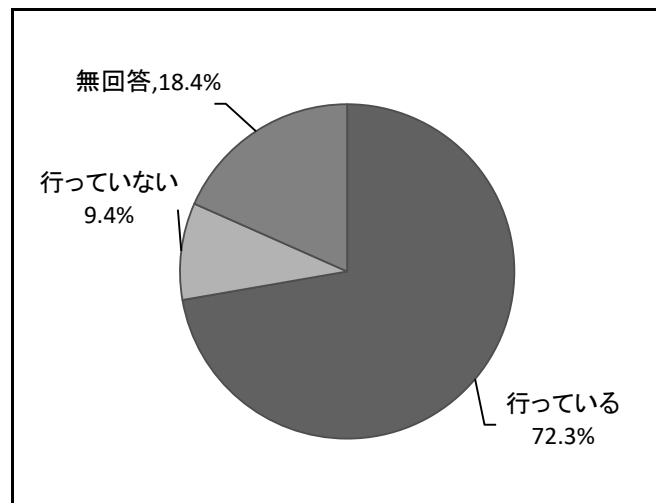


週休二日制を実施している事業所の割合は、全体の72.3%（256社中185社）である。

業種別でみると、「医療・福祉」において週休二日制を実施している事業所の割合が93.3%（15社中14社）と最も高い。それに対して、「飲食業」においては週休二日制を実施している事業所の割合が20.0%（15社中3社）と最も低い。

規模別では、従業員数が「51～100人」の事業所において、週休二日制を実施している事業所の割合が94.7%（19社中18社）と最も高い。



18-1 週休二日制の実施状況

週休二日制の実施状況（％）

業種別	行っている	行っていない	無回答
全体	72.3%	9.4%	18.4%

週休二日制の実施状況（社）

業種別	行っている	行っていない	無回答	合計
全体	185社	24社	47社	256社

週休二日制の実施状況（％）

業種別	行っている	行っていない	無回答
建設業	90.2%		9.8%
製造業	80.0%	6.7%	13.3%
情報通信・運輸業	50.0%	33.3%	16.7%
卸売・小売業	60.7%	18.0%	21.3%
金融・保険業	77.8%		22.2%
飲食業	20.0%	20.0%	60.0%
宿泊業	46.7%	20.0%	33.3%
医療・福祉	93.3%	6.7%	
サービス業	84.2%	2.6%	13.2%
その他	75.0%	6.3%	18.8%
無記名			

週休二日制の実施状況（社）

業種別	行っている	行っていない	無回答	合計
建設業	46社		5社	51社
製造業	24社	2社	4社	30社
情報通信・運輸業	3社	2社	1社	6社
卸売・小売業	37社	11社	13社	61社
金融・保険業	7社		2社	9社
飲食業	3社	3社	9社	15社
宿泊業	7社	3社	5社	15社
医療・福祉	14社	1社		15社
サービス業	32社	1社	5社	38社
その他	12社	1社	3社	16社
無記名				
合計	185社	24社	47社	256社

週休二日制の実施状況（％）

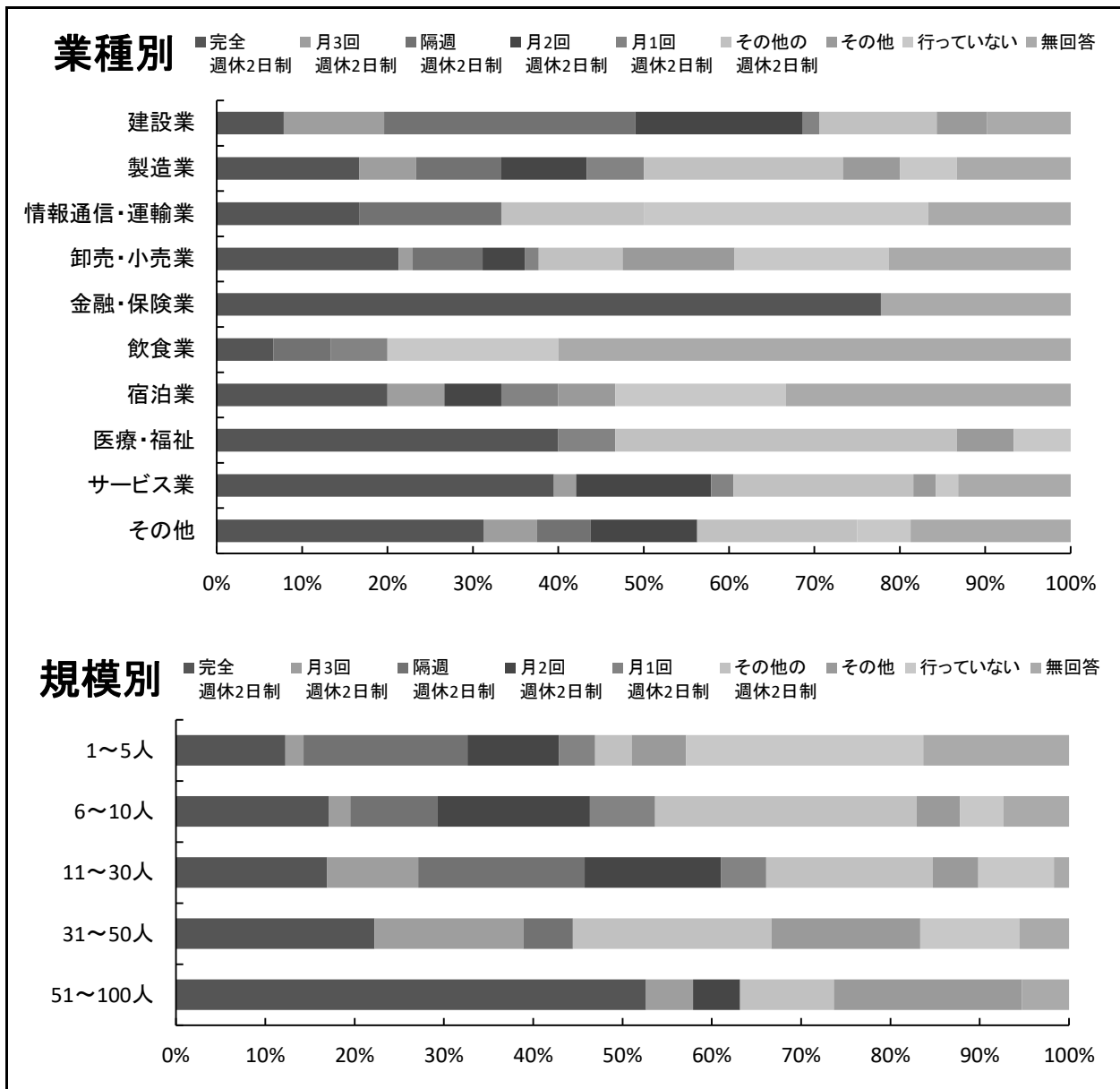
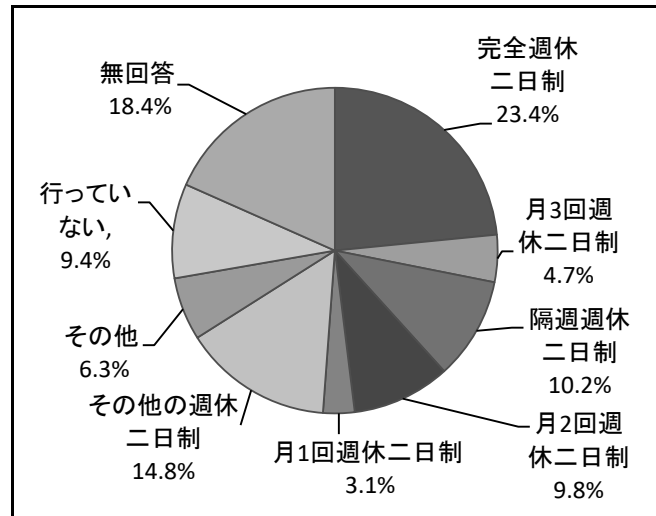
規模別	行っている	行っていない	無回答
1～5人	57.1%	26.5%	16.3%
6～10人	87.8%	4.9%	7.3%
11～30人	89.8%	8.5%	1.7%
31～50人	83.3%	11.1%	5.6%
51～100人	94.7%		5.3%
101人以上	87.5%	5.0%	7.5%

週休二日制の実施状況（社）

規模別	行っている	行っていない	無回答	合計
1～5人	28社	13社	8社	49社
6～10人	36社	2社	3社	41社
11～30人	53社	5社	1社	59社
31～50人	15社	2社	1社	18社
51～100人	18社		1社	19社
101人以上	35社	2社	3社	40社
合計	185社	24社	17社	226社

週休二日制を実施している企業において、「完全週休二日制」を実施している事業所の割合が全体の23.4%（256社中60社）と最も高い。

業種別、規模別で見ると、全体として「完全週休二日制」を実施している事業所が多くみられるが、それぞれの業種、規模によって採用している週休二日制の種類は様々である。



18-2 週休二日制の種類

週休二日制の種類 (%)

	完全週休二日制	月3回週休二日制	隔週週休二日制	月2回週休二日制	月1回週休二日制	その他の週休二日制	その他	行っていない	無回答
全体	23.4%	4.7%	10.2%	9.8%	3.1%	14.8%	6.3%	9.4%	18.4%

業種別 週休二日制の種類 (%)

業種別	完全週休二日制	月3回週休二日制	隔週週休二日制	月2回週休二日制	月1回週休二日制	その他の週休二日制	その他	行っていない	無回答
建設業	7.8%	11.8%	29.4%	19.6%	2.0%	13.7%	5.9%		9.8%
製造業	16.7%	6.7%	10.0%	10.0%	6.7%	23.3%	6.7%	6.7%	13.3%
情報通信・運輸業	16.7%		16.7%			16.7%		33.3%	16.7%
卸売・小売業	21.3%	1.6%	8.2%	4.9%	1.6%	9.8%	13.1%	18.0%	21.3%
金融・保険業	77.8%								22.2%
飲食業	6.7%		6.7%		6.7%			20.0%	60.0%
宿泊業	20.0%	6.7%		6.7%	6.7%		6.7%	20.0%	33.3%
医療・福祉	40.0%				6.7%	40.0%	6.7%	6.7%	
サービス業	39.5%	2.6%		15.8%	2.6%	21.1%	2.6%	2.6%	13.2%
その他	31.3%	6.3%	6.3%	12.5%		18.8%		6.3%	18.8%
無記名									

規模別 週休二日制の種類 (%)

規模別	完全週休二日制	月3回週休二日制	隔週週休二日制	月2回週休二日制	月1回週休二日制	その他の週休二日制	その他	行っていない	無回答
1~5人	12.2%	2.0%	18.4%	10.2%	4.1%	4.1%	6.1%	26.5%	16.3%
6~10人	17.1%	2.4%	9.8%	17.1%	7.3%	29.3%	4.9%	4.9%	7.3%
11~30人	16.9%	10.2%	18.6%	15.3%	5.1%	18.6%	5.1%	8.5%	1.7%
31~50人	22.2%	16.7%	5.6%			22.2%	16.7%	11.1%	5.6%
51~100人	52.6%	5.3%		5.3%		10.5%	21.1%		5.3%
101人以上	57.5%		2.5%	7.5%		17.5%	2.5%	5.0%	7.5%

週休二日制の種類（社）

	完全 週休二日制	月3回 週休二日制	隔週 週休二日制	月2回 週休二日制	月1回 週休二日制	その他の 週休二日制	その他	行っていない	無回答	合 計
全 体	60社	12社	26社	25社	8社	38社	16社	24社	47社	256社

業種別 週休二日制の種類（社）

業種別	完全 週休二日制	月3回 週休二日制	隔週 週休二日制	月2回 週休二日制	月1回 週休二日制	その他の 週休二日制	その他	行っていない	無回答	合 計
建設業	4社	6社	15社	10社	1社	7社	3社		5社	51社
製造業	5社	2社	3社	3社	2社	7社	2社	2社	4社	30社
情報通信・運輸業	1社		1社			1社		2社	1社	6社
卸売・小売業	13社	1社	5社	3社	1社	6社	8社	11社	13社	61社
金融・保険業	7社								2社	9社
飲食業	1社		1社		1社			3社	9社	15社
宿泊業	3社	1社		1社	1社		1社	3社	5社	15社
医療・福祉	6社				1社	6社	1社	1社		15社
サービス業	15社	1社		6社	1社	8社	1社	1社	5社	38社
その他	5社	1社	1社	2社		3社		1社	3社	16社
無記名										
合 計	60社	12社	26社	25社	8社	38社	16社	24社	47社	256社

規模別 週休二日制の種類（社）

規模別	完全 週休二日制	月3回 週休二日制	隔週 週休二日制	月2回 週休二日制	月1回 週休二日制	その他の 週休二日制	その他	行っていない	無回答	合 計
1～5人	6社	1社	9社	5社	2社	2社	3社	13社	8社	49社
6～10人	7社	1社	4社	7社	3社	12社	2社	2社	3社	41社
11～30人	10社	6社	11社	9社	3社	11社	3社	5社	1社	59社
31～50人	4社	3社	1社			4社	3社	2社	1社	18社
51～100人	10社	1社		1社		2社	4社		1社	19社
101人以上	23社		1社	3社		7社	1社	2社	3社	40社
合 計	60社	12社	26社	25社	8社	38社	16社	24社	17社	226社