

飛騨高山SDGsパートナー登録制度

高山市のホームページ等を利用した情報発信の手引き



高山市役所 総合政策部 総合政策課

(0577-35-3131 / sdgs-takayama@city.takayama.lg.jp)

市ホームページやSNSを利用した情報発信について

本市では《飛騨高山SDGsパートナー》に登録した事業者・団体（以下「SDGsパートナー」）のSDGsの推進に向けて

- ・SDGsパートナーの紹介
 - ・SDGsパートナーのSDGsに関する取り組みの広報
 - ・SDGsパートナーの困りごとに対するマッチング支援
 - ・高山市SDGs推進アドバイザーへの相談支援
- を実施しています。

その一環として、SDGsパートナーからの投稿内容を元に、市ホームページやSNSを利用した情報発信を行っています。掲載可能な情報はSDGsに関連した内容に限りますが、SDGsパートナーの取り組みを広く市民の方に知ってもらうきっかけのひとつとして、ぜひご活用ください。

《高山市ホームページ／飛騨高山SDGsパートナーの情報コーナー》

<https://www.city.takayama.lg.jp/shisei/1005745/1006633/1016706/index.html>



対象となる者

SDGsパートナー

投稿できる内容

SDGsパートナーが投稿した下記の内容を、市ホームページやSNSに掲載しています。

- 1.お知らせ情報（イベント案内・協力募集）
- 2.PR情報（商品・サービス・取り組み）
- 3.マッチング支援



投稿から市ホームページ・SNSへの掲載までの流れ

市ホームページやSNSへの掲載を希望する場合は、原則として専用フォームから投稿をお願いします。情報の種別ごとにフォームが異なりますのでご注意ください。

また、投稿できるのはSDGsパートナーのみのため、入力時にはパスワードによる認証を設けています。必要となる【ユーザー名】【パスワード】については、パートナー登録時に事務局からお伝えします。

※【ユーザー名】【パスワード】をお忘れになった場合は、市からの情報発信メールの本文末尾をご確認いただくか、事務局までご連絡ください

事務局：高山市総合政策課 0577-35-3131 / sdgs-takayama@city.takayama.lg.jp

<入力時の注意とお願い>

投稿入力時にブラウザの Microsoft Edge を使用していると、「リロードして再度回答してください」というエラーメッセージが出て、入力が完了できないことがあります。ご不便をおかけしますが、その際は他のブラウザ（Google Chrome や Firefox など）を使用するか、別の端末より入力をお試しください。

1.お知らせ情報

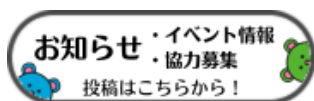
●お知らせ情報について

- ・SDGsパートナーが携わるイベント（講演会やマルシェなど）の案内
 - ・協力や支援を求めている活動（ゴミ拾いなど）の参加者募集
- などにご利用ください。

投稿の際は関連するSDGs目標を選ぶ必要があります。目標選びに悩んだり、投稿していいかどうか迷ったときは事務局までお気軽にご相談ください。

●市ホームページ・SNSへの掲載の流れ

① [お知らせ投稿専用フォーム](#)から入力します。



②事務局にて内容確認後、公開作業を行います。

※掲載申込後、市ホームページ・SNSに公開するまでに数日かかります。

※掲載した内容を修正したい場合は事務局まで連絡してください。

●掲載中のお知らせ情報

公開されたお知らせ情報は、市ホームページや SNS ([Instagram](#)・[Facebook](#)・[X](#)) に掲載しています。SNSをフォローすると最新情報が見つけやすくなりますのでおすすめです。



2. PR情報

●PR情報について


PR情報の発信は

- ・SDGsパートナーが携わったイベントやボランティア活動などの報告
 - ・SDGsに関する日頃の取り組みの報告
 - ・SDGsに関する商品やサービスの紹介
- などにご活用ください。

投稿の際は関連するSDGs目標を選ぶ必要があります。目標選びに悩んだり、投稿していかどうか迷ったときは事務局までお気軽にご相談ください。

●市ホームページ・SNSへの掲載の流れ

① [PR 投稿専用フォーム](#)から入力します。



②事務局にて内容確認後、公開作業を行います。

※掲載申込後、市ホームページ・SNSに公開するまでに数日かかります。

※掲載した内容を修正したい場合は事務局まで連絡してください。

●掲載中のPR情報

公開されたPR情報は、[市ホームページ](#)やSNS ([Instagram](#)・[Facebook](#)・[X](#)) に掲載しています。SNSをフォローすると最新情報が見つけやすくなりますのでおすすめです。



④①で設定したマッチング募集の締め切り後、事務局が提案内容を取りまとめ、リクエストしたSDGsパートナーに送信します。

⑤SDGsパートナーは提案内容の選定後、事務局に連絡するとともに、提案者（マッチング相手）に連絡し取り組みを開始します。事務局がマッチング相手を追加・更新すると、マッチング【募集中】→[マッチング【取組中】](#)に掲載内容が移動します。



⑥SDGsパートナーが取り組み完了を事務局に連絡すると、完了報告フォームをご案内します。SDGsパートナーがフォームに入力した後、事務局が内容を確認し、報告内容を追加・更新すると、マッチング【取組中】→[マッチング【解決済!】](#)に掲載内容が移動します。

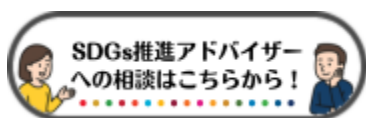


高山市 SDGs推進アドバイザーへの相談について

SDGsの取り組みについて専門家の意見が欲しいとき、SDGsパートナーは高山市SDGs推進アドバイザーに相談することができます。相談方法については、入力した相談内容に対してアドバイザーから回答します。希望・必要に応じてオンライン等による面談形式での相談も実施します。なお、相談内容については公開しますが、非公開を選ぶこともできます。

●相談支援の流れ

①[相談専用フォーム](#)から入力します。



②事務局にて内容確認後、アドバイザーへ回答を依頼します。

（面談での相談を希望する場合）

②-2 日時調整後、アドバイザーとのオンライン等による面談を実施します。

③回答内容をSDGsパートナーに報告します。

④相談内容、回答内容を公開します。（非公開を希望することもできます）。

※相談内容を修正したい場合は事務局まで連絡してください。

公開中の相談結果は[市ホームページ](#)に掲載しています。

