


令和4年度

高山市内における積雪深の測定結果

測定時間は午前8時30分

単位:cm

	警戒 積雪深	11月22日	11月23日	11月24日	11月25日	11月26日	11月27日
高山	60	0 (0)	0 (0)	0 (0)	0 (0)	0 (0)	0 (0)
丹生川	60	0 (0)	0 (0)	0 (0)	0 (0)	0 (0)	0 (0)
清見	90	0 (0)	0 (0)	0 (0)	0 (0)	0 (0)	0 (0)
荘川	150	0 (0)	0 (0)	0 (0)	0 (0)	0 (0)	0 (0)
一之宮	60	0 (0)	0 (0)	0 (0)	0 (0)	0 (0)	0 (0)
久々野	60	0 (0)	0 (0)	0 (0)	0 (0)	0 (0)	0 (0)
朝日	60	0 (0)	0 (0)	0 (0)	0 (0)	0 (0)	0 (0)
高根	90	0 (0)	0 (0)	0 (0)	0 (0)	0 (0)	0 (0)
国府	60	0 (0)	0 (0)	0 (0)	0 (0)	0 (0)	0 (0)
上宝	150	0 (0)	0 (0)	0 (0)	0 (0)	0 (0)	0 (0)

 警戒積雪深に達しているもの。

()内は、前日データからの増減


令和4年度

高山市内における積雪深の測定結果

測定時間は午前8時30分

単位:cm

	警戒 積雪深	11月28日	11月29日	11月30日	12月1日	12月2日	12月3日	12月4日
高山	60	0 (0)	0 (0)	0 (0)	0 (0)	0 (0)	0 (0)	0 (0)
丹生川	60	0 (0)	0 (0)	0 (0)	0 (0)	0 (0)	0 (0)	0 (0)
清見	90	0 (0)	0 (0)	0 (0)	0 (0)	0 (0)	0 (0)	0 (0)
荘川	150	0 (0)	0 (0)	0 (0)	0 (0)	0 (0)	0 (0)	0 (0)
一之宮	60	0 (0)	0 (0)	0 (0)	0 (0)	0 (0)	0 (0)	0 (0)
久々野	60	0 (0)	0 (0)	0 (0)	0 (0)	0 (0)	0 (0)	0 (0)
朝日	60	0 (0)	0 (0)	0 (0)	0 (0)	0 (0)	0 (0)	0 (0)
高根	90	0 (0)	0 (0)	0 (0)	0 (0)	0 (0)	0 (0)	0 (0)
国府	60	0 (0)	0 (0)	0 (0)	0 (0)	0 (0)	0 (0)	0 (0)
上宝	150	0 (0)	0 (0)	0 (0)	0 (0)	0 (0)	0 (0)	0 (0)

 警戒積雪深に達しているもの。

()内は、前日データからの増減


令和4年度

高山市内における積雪深の測定結果

測定時間は午前8時30分

単位:cm

	警戒 積雪深	12月5日	12月6日	12月7日	12月8日	12月9日	12月10日	12月11日
高山	60	0 (0)	0 (0)	0 (0)	0 (0)	0 (0)	0 (0)	0 (0)
丹生川	60	0 (0)	0 (0)	0 (0)	0 (0)	0 (0)	0 (0)	0 (0)
清見	90	0 (0)	0 (0)	0 (0)	0 (0)	0 (0)	0 (0)	0 (0)
荘川	150	0 (0)	0 (0)	6 (6)	0 (-6)	0 (0)	0 (0)	0 (0)
一之宮	60	0 (0)	0 (0)	0 (0)	0 (0)	0 (0)	0 (0)	0 (0)
久々野	60	0 (0)	0 (0)	0 (0)	0 (0)	0 (0)	0 (0)	0 (0)
朝日	60	0 (0)	0 (0)	0 (0)	0 (0)	0 (0)	0 (0)	0 (0)
高根	90	0 (0)	0 (0)	0 (0)	0 (0)	0 (0)	0 (0)	0 (0)
国府	60	0 (0)	0 (0)	0 (0)	0 (0)	0 (0)	0 (0)	0 (0)
上宝	150	0 (0)	0 (0)	0 (0)	0 (0)	0 (0)	0 (0)	0 (0)

 警戒積雪深に達しているもの。

()内は、前日データからの増減


令和4年度

高山市内における積雪深の測定結果

測定時間は午前8時30分

単位:cm

	警戒 積雪深	12月12日	12月13日	12月14日	12月15日	12月16日	12月17日	12月18日
高山	60	0 (0)	0 (0)	0 (0)	0 (0)	0 (0)	0 (0)	1 (1)
丹生川	60	0 (0)	0 (0)	0 (0)	0 (0)	0 (0)	0 (0)	8 (8)
清見	90	0 (0)	0 (0)	0 (0)	0 (0)	0 (0)	0 (0)	2 (2)
荘川	150	0 (0)	0 (0)	2 (2)	9 (7)	11 (2)	2 (-9)	30 (28)
一之宮	60	0 (0)	0 (0)	0 (0)	0 (0)	0 (0)	0 (0)	0 (0)
久々野	60	0 (0)	0 (0)	0 (0)	1 (1)	1 (0)	0 (-1)	3 (3)
朝日	60	0 (0)	0 (0)	0 (0)	0 (0)	0 (0)	0 (0)	3 (3)
高根	90	0 (0)	0 (0)	1.5 (1.5)	2 (0.5)	4 (2)	2 (-2)	17 (15)
国府	60	0 (0)	0 (0)	0 (0)	0 (0)	0 (0)	0 (0)	2 (2)
上宝	150	0 (0)	0 (0)	0 (0)	3 (3)	2 (-1)	0 (-2)	2 (2)

 警戒積雪深に達しているもの。

()内は、前日データからの増減


令和4年度

高山市内における積雪深の測定結果

測定時間は午前8時30分

単位:cm

	警戒 積雪深	12月19日	12月20日	12月21日	12月22日	12月23日	12月24日	12月25日
高山	60	5 (4)	2 (-3)	0 (-2)	0 (0)	0 (0)	28 (28)	30 (2)
丹生川	60	6 (-2)	4 (-2)	3 (-1)	0 (-3)	0 (0)	35 (35)	29 (-6)
清見	90	6 (4)	8 (2)	4 (-4)	0 (-4)	3 (3)	35 (32)	40 (5)
荘川	150	66 (36)	65 (-1)	53 (-12)	43 (-10)	42 (-1)	87 (45)	76 (-11)
一之宮	60	6 (6)	3 (-3)	0 (-3)	0 (0)	3 (3)	32 (29)	26 (-6)
久々野	60	10 (7)	6 (-4)	0 (-6)	0 (0)	4 (4)	40 (36)	30 (-10)
朝日	60	8 (5)	5 (-3)	3 (-2)	0 (-3)	8 (8)	40 (32)	43 (3)
高根	90	22 (5)	16 (-6)	13 (-3)	9 (-4)	17 (8)	43 (26)	45 (2)
国府	60	5 (3)	5 (0)	2 (-3)	0 (-2)	1 (1)	29 (28)	29 (0)
上宝	150	5 (3)	9 (4)	5 (-4)	0 (-5)	3 (3)	25 (22)	50 (25)

 警戒積雪深に達しているもの。

()内は、前日データからの増減


令和4年度

高山市内における積雪深の測定結果

測定時間は午前8時30分

単位:cm

	警戒 積雪深	12月26日	12月27日	12月28日	12月29日	12月30日	12月31日	1月1日
高山	60	40 (10)	31 (-9)	21 (-10)	17 (-4)	16 (-1)	14 (-2)	10 (-4)
丹生川	60	40 (11)	33 (-7)	30 (-3)	26 (-4)	20 (0)	17 (-3)	15 (-2)
清見	90	46 (6)	40 (-6)	32 (-8)	33 (1)	30 (-3)	27 (-3)	24 (-3)
荘川	150	78 (2)	73 (-5)	66 (-7)	61 (-5)	58 (-3)	55 (-3)	57 (2)
一之宮	60	34 (8)	25 (-9)	15 (-10)	10 (-5)	6 (-4)	4 (-2)	0 (-4)
久々野	60	37 (7)	27 (-10)	17 (-10)	14 (-3)	11 (-3)	20 (9)	18 (-2)
朝日	60	50 (7)	38 (-12)	31 (-7)	29 (-2)	25 (-4)	23 (-2)	22 (-1)
高根	90	65 (20)	67 (2)	35 (-32)	38 (3)	35 (-3)	35 (0)	32 (-3)
国府	60	46 (17)	40 (-6)	30 (-10)	22 (-8)	15 (-7)	11 (-4)	9 (-2)
上宝	150	80 (30)	75 (-5)	41 (-34)	32 (-9)	27 (-5)	24 (-3)	20 (-4)

 警戒積雪深に達しているもの。

()内は、前日データからの増減


令和4年度

高山市内における積雪深の測定結果

測定時間は午前8時30分

単位:cm

	警戒 積雪深	1月2日	1月3日	1月4日	1月5日	1月6日	1月7日	1月8日
高山	60	10 (0)	8 (-2)	9 (1)	10 (1)	9 (-1)	6 (-3)	4 (-2)
丹生川	60	14 (-1)	14 (0)	14 (0)	18 (4)	15 (-3)	12 (-3)	11 (-1)
清見	90	25 (1)	22 (-3)	20 (-2)	28 (8)	25 (-3)	24 (-1)	22 (-2)
莊川	150	63 (6)	58 (-5)	57 (-1)	60 (3)	55 (-5)	55 (0)	49 (-6)
一之宮	60	1 (1)	0 (-1)	0 (0)	5 (5)	0 (-5)	0 (0)	0 (0)
久々野	60	8 (-10)	5 (-3)	6 (1)	8 (2)	4 (-4)	2 (-2)	0 (-2)
朝日	60	20 (-2)	18 (-2)	15 (-3)	17 (2)	18 (1)	15 (-3)	13 (-2)
高根	90	32 (0)	30 (-2)	31 (1)	30 (-1)	30 (0)	31 (1)	28 (-3)
国府	60	8 (-1)	8 (0)	10 (2)	15 (5)	12 (-3)	6 (-6)	4 (-2)
上宝	150	22 (2)	19 (-3)	22 (3)	23 (1)	23 (0)	16 (-7)	15 (-1)

 警戒積雪深に達しているもの。

()内は、前日データからの増減


令和4年度

高山市内における積雪深の測定結果

測定時間は午前8時30分

単位:cm

	警戒 積雪深	1月9日	1月10日	1月11日	1月12日	1月13日	1月14日	1月15日
高山	60	0 (-4)	5 (5)	2 (-3)	0 (-2)	0 (0)	0 (0)	0 (0)
丹生川	60	11 (0)	17 (6)	17 (0)	14 (-3)	12 (-2)	6 (-6)	5 (-1)
清見	90	20 (-2)	24 (4)	23 (-1)	21 (-2)	19 (-2)	16 (-3)	12 (-4)
莊川	150	48 (-1)	55 (7)	51 (-4)	49 (-2)	48 (-1)	42 (-6)	38 (-4)
一之宮	60	0 (0)	10 (10)	1 (-9)	0 (-1)	0 (0)	0 (0)	0 (0)
久々野	60	0 (0)	3 (3)	4 (1)	0 (-4)	0 (0)	0 (0)	0 (0)
朝日	60	13 (0)	20 (7)	25 (5)	18 (-7)	14 (-4)	13 (-1)	7 (-6)
高根	90	28 (0)	36 (8)	32 (-4)	30 (-2)	28 (-2)	24 (-4)	18 (-6)
国府	60	1 (-3)	7 (6)	5 (-2)	4 (-1)	0 (-4)	2 (2)	0 (-2)
上宝	150	14 (-1)	18 (4)	22 (4)	18 (-4)	13 (-5)	5 (-8)	5 (0)

 警戒積雪深に達しているもの。

()内は、前日データからの増減


令和4年度

高山市内における積雪深の測定結果

測定時間は午前8時30分

単位:cm

	警戒 積雪深	1月16日	1月17日	1月18日	1月19日	1月20日	1月21日	1月22日
高山	60	0 (0)	0 (0)	0 (0)	0 (0)	0 (0)	3 (3)	0 (-3)
丹生川	60	2 (-3)	0 (-2)	2 (2)	1 (-1)	1 (0)	5 (4)	2 (-3)
清見	90	7 (-5)	5 (-2)	3 (-2)	2 (-1)	0 (-2)	5 (5)	3 (-2)
荘川	150	30 (-8)	30 (0)	30 (0)	26 (-4)	26 (0)	44 (18)	36 (-8)
一之宮	60	0 (0)	0 (0)	0 (0)	0 (0)	0 (0)	4 (4)	0 (-4)
久々野	60	0 (0)	0 (0)	0 (0)	0 (0)	0 (0)	5 (5)	0 (-5)
朝日	60	3 (-4)	0 (-3)	0 (0)	0 (0)	0 (0)	3 (3)	0 (-3)
高根	90	16 (-2)	13 (-3)	13 (0)	12 (-1)	12 (0)	14 (2)	14 (0)
国府	60	0 (0)	0 (0)	0 (0)	0 (0)	0 (0)	1 (1)	0 (-1)
上宝	150	3 (-2)	0 (-3)	0 (0)	0 (0)	0 (0)	4 (4)	2 (-2)

 警戒積雪深に達しているもの。

()内は、前日データからの増減


令和4年度

高山市内における積雪深の測定結果

測定時間は午前8時30分

単位:cm

	警戒 積雪深	1月23日	1月24日	1月25日	1月26日	1月27日	1月28日	1月29日
高山	60	0 (0)	0 (0)	19 (19)	14 (-5)	12 (-2)	13 (1)	11 (-2)
丹生川	60	2 (0)	1 (-1)	16 (15)	15 (-1)	14 (-1)	13 (-1)	12 (-1)
清見	90	1 (-2)	0 (-1)	20 (20)	18 (-2)	18 (0)	19 (1)	18 (-1)
莊川	150	32 (-4)	31 (-1)	55 (24)	52 (-3)	52 (0)	55 (3)	55 (0)
一之宮	60	0 (0)	0 (0)	16 (16)	13 (-3)	7 (-6)	7 (0)	9 (2)
久々野	60	0 (0)	0 (0)	16 (16)	15 (-1)	11 (-4)	14 (3)	13 (-1)
朝日	60	0 (0)	0 (0)	17 (17)	17 (0)	19 (2)	17 (-2)	16 (-1)
高根	90	14 (0)	14 (0)	27 (13)	28 (1)	30 (2)	40 (10)	42 (2)
国府	60	0 (0)	0 (0)	13 (13)	15 (2)	15 (0)	18 (3)	15 (-3)
上宝	150	0 (-2)	0 (0)	18 (18)	22 (4)	19 (-3)	23 (4)	18 (-5)

 警戒積雪深に達しているもの。

()内は、前日データからの増減


令和4年度

高山市内における積雪深の測定結果

測定時間は午前8時30分

単位:cm

	警戒 積雪深	1月30日	1月31日	2月1日	2月2日	2月3日	2月4日	2月5日
高山	60	9 (-2)	14 (5)	9 (-5)	11 (2)	8 (-3)	8 (0)	5 (-3)
丹生川	60	12 (0)	18 (6)	16 (-2)	21 (5)	17 (-4)	15 (-2)	13 (-2)
清見	90	18 (0)	25 (7)	21 (-4)	28 (7)	24 (-4)	22 (-2)	20 (-2)
荘川	150	70 (15)	83 (13)	73 (-10)	75 (2)	70 (-5)	63 (-7)	62 (-1)
一之宮	60	8 (-1)	15 (7)	5 (-10)	16 (11)	7 (-9)	4 (-3)	5 (1)
久々野	60	16 (3)	17 (1)	12 (-5)	19 (7)	18 (-1)	13 (-5)	11 (-2)
朝日	60	15 (-1)	16 (1)	13 (-3)	20 (7)	15 (-5)	13 (-2)	11 (-2)
高根	90	43 (1)	45 (2)	36 (-9)	41 (5)	40 (-1)	36 (-4)	36 (0)
国府	60	15 (0)	20 (5)	20 (0)	18 (-2)	16 (-2)	15 (-1)	12 (-3)
上宝	150	18 (0)	31 (13)	20 (-11)	28 (8)	25 (-3)	22 (-3)	16 (-6)

 警戒積雪深に達しているもの。

()内は、前日データからの増減


令和4年度

高山市内における積雪深の測定結果

測定時間は午前8時30分

単位:cm

	警戒 積雪深	2月6日	2月7日	2月8日	2月9日	2月10日	2月11日	2月12日
高山	60	2 (-3)	0 (-2)	0 (0)	0 (0)	0 (0)	4 (4)	0 (-4)
丹生川	60	11 (-2)	11 (0)	8 (-3)	8 (0)	9 (1)	9 (0)	9 (0)
清見	90	19 (-1)	17 (-2)	14 (-3)	11 (-3)	12 (1)	21 (9)	15 (-6)
莊川	150	58 (-4)	53 (-5)	50 (-3)	45 (-5)	43 (-2)	55 (12)	50 (-5)
一之宮	60	0 (-5)	0 (0)	0 (0)	0 (0)	2 (2)	7 (5)	7 (0)
久々野	60	6 (-5)	4 (-2)	0 (-4)	0 (0)	2 (2)	5 (3)	0 (-5)
朝日	60	8 (-3)	6 (-2)	4 (-2)	2 (-2)	5 (3)	8 (3)	6 (-2)
高根	90	33 (-3)	32 (-1)	26 (-6)	24 (-2)	25 (1)	28 (3)	26 (-2)
国府	60	6 (-6)	4 (-2)	2 (-2)	0 (-2)	2 (2)	3 (1)	0 (-3)
上宝	150	11 (-5)	5 (-6)	5 (0)	2 (-3)	2 (0)	4 (2)	1 (-3)

 警戒積雪深に達しているもの。

()内は、前日データからの増減


令和4年度

高山市内における積雪深の測定結果

測定時間は午前8時30分

単位:cm

	警戒 積雪深	2月13日	2月14日	2月15日	2月16日	2月17日	2月18日	2月19日
高山	60	0 (0)	0 (0)	0 (0)	0 (0)	0 (0)	0 (0)	0 (0)
丹生川	60	9 (0)	9 (0)	9 (0)	9 (0)	10 (1)	9 (-1)	6 (-3)
清見	90	12 (-3)	9 (-3)	13 (4)	11 (-2)	10 (-1)	9 (-1)	8 (-1)
荘川	150	40 (-10)	40 (0)	42 (2)	41 (-1)	39 (-2)	38 (-1)	31 (-7)
一之宮	60	0 (-7)	0 (0)	1 (1)	0 (-1)	0 (0)	0 (0)	0 (0)
久々野	60	0 (0)	0 (0)	1 (1)	0 (-1)	0 (0)	0 (0)	0 (0)
朝日	60	2 (-4)	2 (0)	0 (-2)	0 (0)	0 (0)	0 (0)	0 (0)
高根	90	23 (-3)	22 (-1)	20 (-2)	20 (0)	20 (0)	18 (-2)	17 (-1)
国府	60	0 (0)	0 (0)	1 (1)	0 (-1)	0 (0)	0 (0)	0 (0)
上宝	150	0 (-1)	1 (1)	3 (2)	1 (-2)	0 (-1)	0 (0)	0 (0)

 警戒積雪深に達しているもの。

()内は、前日データからの増減


令和4年度

高山市内における積雪深の測定結果

測定時間は午前8時30分

単位:cm

	警戒 積雪深	2月20日	2月21日	2月22日	2月23日	2月24日	2月25日	2月26日
高山	60	0 (0)	0 (0)	0 (0)	0 (0)	0 (0)	0 (0)	0 (0)
丹生川	60	6 (0)	6 (0)	6 (0)	5 (-1)	5 (0)	6 (1)	6 (0)
清見	90	6 (-2)	7 (1)	7 (0)	4 (-3)	3 (-1)	2 (-1)	9 (7)
荘川	150	31 (0)	33 (2)	32 (-1)	0 (-32)	28 (28)	21 (-7)	33 (12)
一之宮	60	0 (0)	0 (0)	0 (0)	0 (0)	0 (0)	0 (0)	4 (4)
久々野	60	0 (0)	1 (1)	0 (-1)	0 (0)	0 (0)	0 (0)	4 (4)
朝日	60	0 (0)	0 (0)	0 (0)	0 (0)	0 (0)	0 (0)	0 (0)
高根	90	16 (-1)	18 (2)	16 (-2)	15 (-1)	15 (0)	13 (-2)	13 (0)
国府	60	0 (0)	2 (2)	2 (0)	0 (-2)	0 (0)	0 (0)	0 (0)
上宝	150	0 (0)	5 (5)	6 (1)	0 (-6)	0 (0)	0 (0)	4 (4)

 警戒積雪深に達しているもの。

()内は、前日データからの増減


令和4年度

高山市内における積雪深の測定結果

測定時間は午前8時30分

単位:cm

	警戒 積雪深	2月27日	2月28日	3月1日	3月2日	3月3日	3月4日	3月5日
高山	60	0 (0)	0 (0)	0 (0)	0 (0)	0 (0)	0 (0)	0 (0)
丹生川	60	6 (0)	6 (0)	4 (-2)	4 (0)	0 (-4)	0 (0)	0 (0)
清見	90	4 (-5)	1 (-3)	0 (-1)	0 (0)	0 (0)	0 (0)	0 (0)
荘川	150	25 (-8)	19 (-6)	19 (0)	16 (-3)	18 (2)	15 (-3)	15 (0)
一之宮	60	0 (-4)	0 (0)	0 (0)	0 (0)	0 (0)	0 (0)	0 (0)
久々野	60	0 (-4)	0 (0)	0 (0)	0 (0)	1 (1)	0 (-1)	0 (0)
朝日	60	0 (0)	0 (0)	0 (0)	0 (0)	0 (0)	0 (0)	0 (0)
高根	90	12 (-1)	10 (-2)	9 (-1)	9 (0)	9 (0)	9 (0)	8 (-1)
国府	60	0 (0)	0 (0)	0 (0)	0 (0)	0 (0)	0 (0)	0 (0)
上宝	150	0 (-4)	0 (0)	0 (0)	0 (0)	2 (2)	0 (-2)	0 (0)

 警戒積雪深に達しているもの。

()内は、前日データからの増減


令和4年度

高山市内における積雪深の測定結果

測定時間は午前8時30分

単位:cm

	警戒 積雪深	3月6日	3月7日	3月8日	3月9日	3月10日	3月11日	3月12日
高山	60	0 (0)	0 (0)	0 (0)	0 (0)	0 (0)	0 (0)	0 (0)
丹生川	60	0 (0)	0 (0)	0 (0)	0 (0)	0 (0)	0 (0)	0 (0)
清見	90	0 (0)	0 (0)	0 (0)	0 (0)	0 (0)	0 (0)	0 (0)
荘川	150	10 (-5)	0 (-10)	0 (0)	0 (0)	0 (0)	0 (0)	0 (0)
一之宮	60	0 (0)	0 (0)	0 (0)	0 (0)	0 (0)	0 (0)	0 (0)
久々野	60	0 (0)	0 (0)	0 (0)	0 (0)	0 (0)	0 (0)	0 (0)
朝日	60	0 (0)	0 (0)	0 (0)	0 (0)	0 (0)	0 (0)	0 (0)
高根	90	6 (-2)	5 (-1)	4 (-1)	4 (0)	0 (-4)	0 (0)	0 (0)
国府	60	0 (0)	0 (0)	0 (0)	0 (0)	0 (0)	0 (0)	0 (0)
上宝	150	0 (0)	0 (0)	0 (0)	0 (0)	0 (0)	0 (0)	0 (0)

 警戒積雪深に達しているもの。

()内は、前日データからの増減


令和4年度

高山市内における積雪深の測定結果

測定時間は午前8時30分

単位:cm

	警戒 積雪深	3月13日	3月14日	3月15日	3月16日	3月17日	3月18日	3月19日
高山	60	0 (0)	0 (0)	0 (0)	0 (0)	0 (0)	0 (0)	0 (0)
丹生川	60	0 (0)	0 (0)	0 (0)	0 (0)	0 (0)	0 (0)	0 (0)
清見	90	0 (0)	0 (0)	0 (0)	0 (0)	0 (0)	0 (0)	0 (0)
荘川	150	0 (0)	0 (0)	0 (0)	0 (0)	0 (0)	0 (0)	0 (0)
一之宮	60	0 (0)	0 (0)	0 (0)	0 (0)	0 (0)	0 (0)	0 (0)
久々野	60	0 (0)	0 (0)	0 (0)	0 (0)	0 (0)	0 (0)	0 (0)
朝日	60	0 (0)	0 (0)	0 (0)	0 (0)	0 (0)	0 (0)	0 (0)
高根	90	0 (0)	0 (0)	0 (0)	0 (0)	0 (0)	0 (0)	0 (0)
国府	60	0 (0)	0 (0)	0 (0)	0 (0)	0 (0)	0 (0)	0 (0)
上宝	150	0 (0)	0 (0)	0 (0)	0 (0)	0 (0)	0 (0)	0 (0)

 警戒積雪深に達しているもの。

()内は、前日データからの増減


令和4年度

高山市内における積雪深の測定結果

測定時間は午前8時30分

単位:cm

	警戒 積雪深	3月20日	3月21日	3月22日	3月23日	3月24日	3月25日	3月26日
高山	60	0 (0)	0 (0)	0 (0)	0 (0)	0 (0)	0 (0)	0 (0)
丹生川	60	0 (0)	0 (0)	0 (0)	0 (0)	0 (0)	0 (0)	0 (0)
清見	90	0 (0)	0 (0)	0 (0)	0 (0)	0 (0)	0 (0)	0 (0)
荘川	150	0 (0)	0 (0)	0 (0)	0 (0)	0 (0)	0 (0)	0 (0)
一之宮	60	0 (0)	0 (0)	0 (0)	0 (0)	0 (0)	0 (0)	0 (0)
久々野	60	0 (0)	0 (0)	0 (0)	0 (0)	0 (0)	0 (0)	0 (0)
朝日	60	0 (0)	0 (0)	0 (0)	0 (0)	0 (0)	0 (0)	0 (0)
高根	90	0 (0)	0 (0)	0 (0)	0 (0)	0 (0)	0 (0)	0 (0)
国府	60	0 (0)	0 (0)	0 (0)	0 (0)	0 (0)	0 (0)	0 (0)
上宝	150	0 (0)	0 (0)	0 (0)	0 (0)	0 (0)	0 (0)	0 (0)

 警戒積雪深に達しているもの。

()内は、前日データからの増減